



Chp.Ile de France
Angerville 28-29 Mars 2015




Rotax Max

Chp.IDF Rotax Max Liste des pilotes (25 Pilotes)

Document 1

N°	Pilote	Transpondeu	Club	Licence	Tuteur	Lic-Tuteur	Chassis
1	HODIER Thomas	5269908	Rosny	227759	non		F.A.
2	PICOT Nicolas	2026808	Rosny	197656	non		Sodi
3	BONNETO Romain	1841362	Savoie	161168 E1	BONNETO Jean-Claude		
4	LANDAIS Thomas	1634661	Rosny	164286 E1	LANDAIS Guylain		Tony
5	MENARD Pierre	1721917	Angerville	227964	non		Tony
6	TESNIERE Charles	455757	Angerville	219687	non		Sodi
7	MASLE Nicolas	1884059	Mantes	102477 E1	MASLE Gilles		Birel
8	SOULAT Louis Henri	54418	Sens-Paris	213018 E1	SOULAT Michel		Birel
9	BREISACHER Dorian	393304	Angerville	95544 E1	BREISACHER J-Pierre		Sodi
10	LALA Guillaume	447374	Angerville	207609	non		Tony
11	CAMMARATA Marc	3432370	Cormeilles	96894 E1	CAMMARATA J-Marc		Sodi
12	DEPTUCH Joel	6820210	Brétigny	188383 E1	DEPTUCH Ireneusz		F.A.
14	DECHANDON Simon	917464	Angerville	218905 E1	DECHANDON Edouard		Tony
16	ROUSSET Louis	2256992	Sens-Paris	235127 E1	ROUSSET Pierre-Yves		
17	BRUNERIE Vincent	634314	Brétigny	170468	non		Tony
18	WILLIAMSON Andrew	3612853	J.B.H.	227441 E1	WILLIAMSON Alistair		F.A.
20	MOSTKOWY Maxime	258729	Cormeilles	201167	non		Sodi
22	JALOUX Romain	1795383	Reims	227277 E1	JALOUX Franck		Tony
23	GANY Rehane		K.C.B.		GANY Sabir		
24	DRUAIS Jean-Baptiste	537500	J.B.H.	63166 E1	DRUAIS Jean		F.A.
42	MONTI Romain	43	Rosny	187870	non		Tony
51	MISSIMILLY Jacques	819306	Cormeilles	227883	non		F.A.
94	RENAUDIN Adrien	6773161	Wissous	93945 E2	RENAUDIN Patrice		Sodi
96	RENAUDIN Julien	6329602	Wissous	227641	non		Sodi
98	RENAUDIN Patrice	1773546	Wissous	93945	non		Sodi



Chp.Ile de France
Angerville 28-29 Mars 2015



Rotax Max

Chp.IDF Rotax Max Libre 3 (L3) Résultats

Document 2.1

Sous réserve du contrôle technique ou d'incidents d'ordre sportif


Cl	N°	Classe	Pilote	Club	Secteur 1	Secteur 2	Secteur 3	Temps	Ecart	Tour
1	6	evo	TESNIERE Charles	Angerville	16.782	17.233	18.792	52.807		9
2	96	evo	RENAUDIN Julien	Wissous	16.812	17.310	18.827	52.949	0.142	4
3	2	evo	PICOT Nicolas	Rosny	16.716	17.340	18.942	52.998	0.191	8
4	12	evo	DEPTUCH Joel	Brétigny	16.866	17.248	18.933	53.047	0.240	6
5	3	evo	BONNETO Romain	Savoie	16.861	17.419	18.784	53.064	0.257	9
6	51	evo	MISSIMILLY Jacques	Corneilles	16.656	17.555	18.898	53.109	0.302	9
7	22	evo	JALOUX Romain	Reims	16.876	17.434	18.869	53.179	0.372	5
8	4	evo	LANDAIS Thomas	Rosny	16.832	17.517	18.880	53.229	0.422	5
9	16	evo	ROUSSET Louis	Sens-Paris	16.894	17.534	19.014	53.442	0.635	8
10	18	evo	WILLIAMSON Andrew	J.B.H.	17.028	17.438	18.977	53.443	0.636	7
11	11	evo	CAMMARATA Marc	Corneilles	16.879	17.671	19.004	53.554	0.747	7
12	24	evo	DRUAIS Jean-Baptiste	J.B.H.	16.938	17.572	19.113	53.623	0.816	6
13	1	evo	HODIER Thomas	Rosny	16.905	17.532	19.210	53.647	0.840	7
14	42	evo	MONTI Romain	Rosny	17.229	17.433	19.023	53.685	0.878	8
15	94	evo	RENAUDIN Adrien	Wissous	16.934	17.511	19.253	53.698	0.891	4
16	10	evo	LALA Guillaume	Angerville	17.347	17.621	19.024	53.992	1.185	4
17	7	evo	MASLE Nicolas	Mantes	17.314	17.842	19.250	54.406	1.599	4
18	17	evo	BRUNERIE Vincent	Brétigny	17.026	18.053	19.699	54.778	1.971	8
19	5	evo	MENARD Pierre	Angerville	17.278	18.134	19.429	54.841	2.034	6
20	9	max	BREISACHER Dorian	Angerville	17.595	18.151	19.515	55.261	2.454	6
21	20	max	MOSTKOWY Maxime	Corneilles	17.610	18.189	19.843	55.642	2.835	4
22	8	evo	SOULAT Louis Henri	Sens-Paris	17.457	18.230	20.731	56.418	3.611	7
23	98	evo	RENAUDIN Patrice	Wissous	21.477	20.104	21.400	1:02.981	10.174	1

Départ : 28/03 - 13:40:16

Meilleur tour : N°6 TESNIERE Charles

52.807

Météo : Nuageux Air : 14°C Piste : Séchage




Rotax Max

Chp.IDF Rotax Max Libre 3 (L3) Best Sectors Analysis

Pour information, sans valeur officielle

S1			S2			S3			Ideal Lap Times						
Clt	N°	Temps	Clt	N°	Temps	Clt	N°	Temps	Clt	N°	Pilote	p-l	Ideal Lap	Best Lap	Diff.
1	51	16.656	1	6	17.233	1	3	18.784	1	6	TESNIERE Charles		52.761	52.807	0.046
2	2	16.716	2	12	17.248	2	6	18.792	2	51	MISSIMILLY Jacques		52.884	53.109	0.225
3	4	16.721	3	96	17.310	3	12	18.816	3	96	RENAUDIN Julien		52.912	52.949	0.037
4	6	16.736	4	51	17.330	4	96	18.827	4	12	DEPTUCH Joel		52.919	53.047	0.128
5	96	16.775	5	2	17.340	5	22	18.869	5	2	PICOT Nicolas		52.953	52.998	0.045
6	16	16.830	6	18	17.406	6	4	18.880	6	3	BONNETO Romain		53.064	53.064	
7	12	16.855	7	3	17.419	7	2	18.897	7	4	LANDAIS Thomas		53.089	53.229	0.140
8	1	16.859	8	42	17.433	8	51	18.898	8	22	JALOUX Romain		53.179	53.179	
9	3	16.861	9	22	17.434	9	94	18.944	9	16	ROUSSET Louis		53.355	53.442	0.087
10	22	16.876	10	4	17.488	10	18	18.977	10	94	RENAUDIN Adrien		53.389	53.698	0.309
11	11	16.879	11	94	17.511	11	16	18.991	11	18	WILLIAMSON Andrew		53.411	53.443	0.032
12	24	16.920	12	1	17.532	12	11	18.996	12	11	CAMMARATA Marc		53.439	53.554	0.115
13	94	16.934	13	16	17.534	13	42	19.018	13	42	MONTI Romain		53.512	53.685	0.173
14	17	17.026	14	11	17.564	14	10	19.024	14	1	HODIER Thomas		53.601	53.647	0.046
15	18	17.028	15	24	17.572	15	24	19.113	15	24	DRUAIS Jean-Baptiste		53.605	53.623	0.018
16	42	17.061	16	10	17.621	16	1	19.210	16	10	LALA Guillaume		53.947	53.992	0.045
17	7	17.144	17	7	17.824	17	7	19.211	17	7	MASLE Nicolas		54.179	54.406	0.227
18	5	17.278	18	5	18.035	18	5	19.429	18	17	BRUNERIE Vincent		54.723	54.778	0.055
19	10	17.302	19	17	18.053	19	9	19.515	19	5	MENARD Pierre		54.742	54.841	0.099
20	8	17.457	20	9	18.107	20	20	19.562	20	9	BREISACHER Dorian		55.217	55.261	0.044
21	9	17.595	21	20	18.189	21	17	19.644	21	20	MOSTKOWY Maxime		55.361	55.642	0.281
22	20	17.610	22	8	18.230	22	8	20.391	22	8	SOULAT Louis Henri		56.078	56.418	0.340
23	98	21.477	23	98	20.104	23	98	21.400	23	98	RENAUDIN Patrice		1:02.981	1:02.981	




Rotax Max

Chp.IDF Rotax Max Libre 3 (L3) Analyse des tours

Pour information, sans valeur officielle

Tours	Secteur 1	Secteur 2	Secteur 3	mps au tour	Tours	Secteur 1	Secteur 2	Secteur 3	mps au tour	Tours	Secteur 1	Secteur 2	Secteur 3	mps au tour
N°1 HODIER Thomas					3	16.920	17.591	19.052	53.563	3	17.004	17.516	19.234	53.754
1	17.570	17.956	19.727	55.253	4	17.127	17.468	18.951	53.546	4	17.046	17.353	18.963	53.362
2	17.298	17.779	19.382	54.459	5	16.809	17.567	19.443	53.819	5	16.855	17.405	18.849	53.109
3	17.031	17.639	19.336	54.006	6	16.979	17.463	19.460	53.902	6	16.866	17.248	18.933	53.047
4	16.949	45.887	19.594	1:22.430	7	17.241	17.507	19.038	53.786	7	16.888	17.274	18.893	53.055
5	17.012	17.566	19.244	53.822	8	16.736	17.336	18.998	53.070	8	16.892	17.347	18.816	53.055
6	16.859	17.659	19.269	53.787	9	16.782	17.233	18.792	52.807	N°16 ROUSSET Louis				
7	16.905	17.532	19.210	53.647	N°7 MASLE Nicolas					1	18.264	17.952	19.585	55.801
N°2 PICOT Nicolas					1	17.916	18.231	19.543	55.690	2	17.359	18.148	19.332	54.839
1	22.356	18.525	19.679	1:00.560	2	17.623	18.549	20.208	56.380	3	17.248	17.686	19.202	54.136
2	17.292	17.772	19.778	54.842	3	17.638	17.824	19.377	54.839	4	17.142	17.634	19.489	54.265
3	17.274	17.862	19.203	54.339	4	17.314	17.842	19.250	54.406	5	17.179	19.036	19.190	55.405
4	16.960	17.496	19.377	53.833	5	17.216	19.268	19.463	55.947	6	16.977	17.591	19.030	53.598
5	16.878	17.694	18.996	53.568	6	17.355	17.902	19.211	54.468	7	16.830	17.762	18.991	53.583
6	16.834	17.414	18.897	53.145	7	17.144	17.923	19.516	54.583	8	16.894	17.534	19.014	53.442
7	16.765	17.401	18.945	53.111	N°8 SOULAT Louis Henri					N°17 BRUNERIE Vincent				
8	16.716	17.340	18.942	52.998	1	20.018	19.792	21.564	1:01.374	1	23.007	19.557	21.036	1:03.600
N°3 BONNETO Romain					2	18.375	19.316	20.505	58.196	2	19.603	18.260	21.355	59.218
1	20.929	19.240	20.078	1:00.247	3	18.004	18.795	20.838	57.637	3	17.834	22.557	20.591	1:00.982
2	17.886	17.801	19.208	54.895	4	18.033	20.656	21.125	59.814	4	17.428	18.064	19.691	55.183
3	17.921	17.943	19.478	55.342	5	18.153	18.843	20.670	57.666	5	17.053	18.195	20.437	55.685
4	17.359	17.560	18.949	53.868	6	17.548	18.546	20.391	56.485	6	19.143	21.209	20.722	1:01.074
5	16.939	17.663	22.484	57.086	7	17.457	18.230	20.731	56.418	7	17.419	18.269	19.644	55.332
6	17.293	17.702	19.099	54.094	N°9 BREISACHER Dorian					8	17.026	18.053	19.699	54.778
7	16.922	17.511	19.344	53.777	1	20.939	19.035	20.388	1:00.362	N°18 WILLIAMSON Andrew				
8	17.020	17.471	18.926	53.417	2	18.366	18.805	19.834	57.005	1	17.974	18.269	20.484	56.727
9	16.861	17.419	18.784	53.064	3	18.078	18.703	20.058	56.839	2	17.697	18.106	19.451	55.254
N°4 LANDAIS Thomas					4	17.742	18.107	19.532	55.381	3	17.852	17.704	19.303	54.859
1	17.683	18.043	19.374	55.100	5	17.666	18.397	19.689	55.752	4	17.201	17.665	19.099	53.965
2	17.243	18.347	19.467	55.057	6	17.595	18.151	19.515	55.261	5	17.086	17.669	19.045	53.800
3	17.078	17.761	19.236	54.075	N°10 LALA Guillaume					6	17.580	17.406	19.284	54.270
4	17.011	17.654	19.152	53.817	1	27.610	19.935	20.204	1:07.749	7	17.028	17.438	18.977	53.443
5	16.832	17.517	18.880	53.229	2	18.433	18.215	19.355	56.003	8	17.079	17.709	19.100	53.888
6	17.015	17.488	18.944	53.447	3	17.302	17.802	19.763	54.867	N°20 MOSTKOWY Maxime				
7	16.739	17.609	18.975	53.323	4	17.347	17.621	19.024	53.992	1	22.793	20.687	20.818	1:04.298
8	16.721	17.536	18.979	53.236	N°11 CAMMARATA Marc					2	18.280	18.563	19.891	56.734
N°5 MENARD Pierre					1	20.747	18.986	20.099	59.832	3	17.688	18.570	19.562	55.820
1	25.109	24.396	22.145	1:11.650	2	17.596	18.001	19.345	54.942	4	17.610	18.189	19.843	55.642
2	18.979	19.102	20.032	58.113	3	17.136	17.775	19.211	54.122	N°22 JALOUX Romain				
3	17.863	18.587	19.809	56.259	4	17.082	17.564	18.996	53.642	1	17.396	17.635	19.321	54.352
4	17.461	18.035	19.696	55.192	5	16.981	17.885	19.603	54.469	2	17.693	17.474	19.057	54.224
5	17.827	18.175	19.708	55.710	6	17.253	17.766	19.298	54.317	3	17.041	17.438	19.026	53.505
6	17.278	18.134	19.429	54.841	7	16.879	17.671	19.004	53.554	4	16.934	17.451	18.960	53.345
N°6 TESNIERE Charles					N°12 DEPTUCH Joel					5	16.876	17.434	18.869	53.179
1	20.128	18.507	19.637	58.272	1	17.453	17.741	19.470	54.664	N°24 DRUAIS Jean-Baptiste				
2	17.433	17.758	19.724	54.915	2	17.995	17.512	19.059	54.566	1	17.949	18.063	19.528	55.540



Rotax Max

Chp.IDF Rotax Max Libre 3 (L3) Analyse des tours

Pour information, sans valeur officielle

Tours	Secteur 1	Secteur 2	Secteur 3	mps au tour
2	18.346	18.553	19.400	56.299
3	17.276	17.575	19.138	53.989
4	17.281	17.669	19.189	54.139
5	16.920	18.219	19.293	54.432
6	16.938	17.572	19.113	53.623
7	17.047	17.989	19.294	54.330
8	16.949	18.436	19.160	54.545

N°42 MONTI Romain

1	17.864	18.282	19.402	55.548
2	17.631	18.101	19.018	54.750
3	17.955	17.698	19.477	55.130
4	17.353	18.026	19.375	54.754
5	17.281	19.986	19.449	56.716
6	17.339	17.655	19.365	54.359
7	17.061	17.680	19.112	53.853
8	17.229	17.433	19.023	53.685

N°51 MISSIMILLY Jacques

1	24.898	18.975	20.250	1:04.123
2	17.890	17.827	19.209	54.926
3	17.182	17.662	19.085	53.929
4	17.225	17.807	19.187	54.219
5	16.968	17.446	19.223	53.637
6	17.332	17.663	18.914	53.909
7	17.053	17.563	19.495	54.111
8	16.886	17.330	19.130	53.346
9	16.656	17.555	18.898	53.109

N°94 RENAUDIN Adrien


1	21.062	20.009	21.105	1:02.176
2	17.724	17.631	19.031	54.386
3	17.100	17.748	19.263	54.111
4	16.934	17.511	19.253	53.698
5	17.546	17.634	18.944	54.124

N°96 RENAUDIN Julien

1	17.032	17.438	19.138	53.608
2	17.791	17.762	18.920	54.473
3	16.784	17.370	18.831	52.985
4	16.812	17.310	18.827	52.949
5	16.775	17.471	18.903	53.149

N°98 RENAUDIN Patrice

1	21.477	20.104	21.400	1:02.981
---	---------------	---------------	---------------	-----------------



Rotax Max

Chp.IDF Rotax Max Libre 4 (L4) Résultats

Document 3.1

Sous réserve du contrôle technique ou d'incidents d'ordre sportif


Cl	N°	Classe	Pilote	Club	Secteur 1	Secteur 2	Secteur 3	Temps	Ecart	Tour
1	2	evo	PICOT Nicolas	Rosny	16.634	17.184	18.710	52.528		4
2	94	evo	RENAUDIN Adrien	Wissous	16.845	17.314	18.747	52.906	0.378	3
3	22	evo	JALOUX Romain	Reims	16.908	17.401	18.856	53.165	0.637	3
4	12	evo	DEPTUCH Joel	Brétigny	16.954	17.373	18.881	53.208	0.680	4
5	6	evo	TESNIERE Charles	Angerville	16.859	17.509	18.988	53.356	0.828	3
6	4	evo	LANDAIS Thomas	Rosny	16.966	17.501	19.012	53.479	0.951	3
7	96	evo	RENAUDIN Julien	Wissous	17.090	17.413	18.981	53.484	0.956	3
8	7	evo	MASLE Nicolas	Mantes	16.974	17.499	19.088	53.561	1.033	4
9	11	evo	CAMMARATA Marc	Corneilles	16.997	17.381	19.236	53.614	1.086	3
10	3	evo	BONNETO Romain	Savoie	17.007	17.577	19.156	53.740	1.212	4
11	1	evo	HODIER Thomas	Rosny	17.050	17.550	19.265	53.865	1.337	4
12	51	evo	MISSIMILLY Jacques	Corneilles	17.015	17.650	19.244	53.909	1.381	4
13	14	evo	DECHANDON Simon	Angerville	17.060	17.728	19.225	54.013	1.485	4
14	16	evo	ROUSSET Louis	Sens-Paris	17.159	17.686	19.470	54.315	1.787	4
15	17	evo	BRUNERIE Vincent	Brétigny	17.055	17.903	19.498	54.456	1.928	4
16	18	evo	WILLIAMSON Andrew	J.B.H.	17.200	18.032	19.358	54.590	2.062	4
17	24	evo	DRUAIS Jean-Baptiste	J.B.H.	17.034	17.977	19.607	54.618	2.090	4
18	42	evo	MONTI Romain	Rosny	17.424	17.671	19.557	54.652	2.124	3
19	10	evo	LALA Guillaume	Angerville	18.157	17.869	19.223	55.249	2.721	3
20	20	max	MOSTKOWY Maxime	Corneilles	17.496	18.207	19.805	55.508	2.980	4
21	5	evo	MENARD Pierre	Angerville	17.797	18.242	19.823	55.862	3.334	3
22	9	max	BREISACHER Dorian	Angerville	17.892	18.424	19.645	55.961	3.433	3
23	8	evo	SOULAT Louis Henri	Sens-Paris	18.308	18.630	20.209	57.147	4.619	3
24	98	evo	RENAUDIN Patrice	Wissous	18.603	18.709	20.088	57.400	4.872	3

Départ : 28/03 - 14:54:30

Meilleur tour : N°2 PICOT Nicolas

52.528

Météo : Pluie Air : 14°C Piste : Séchage




Rotax Max

Chp.IDF Rotax Max Libre 4 (L4) Best Sectors Analysis

Pour information, sans valeur officielle

S1			S2			S3			Ideal Lap Times						
Clt	N°	Temps	Clt	N°	Temps	Clt	N°	Temps	Clt	N°	Pilote	p-l	Ideal Lap	Best Lap	Diff.
1	2	16.634	1	2	17.184	1	2	18.710	1	2	PICOT Nicolas		52.528	52.528	
2	94	16.845	2	22	17.297	2	94	18.747	2	94	RENAUDIN Adrien		52.906	52.906	
3	6	16.859	3	94	17.314	3	22	18.856	3	22	JALOUX Romain		53.061	53.165	0.104
4	22	16.908	4	12	17.373	4	12	18.881	4	12	DEPTUCH Joel		53.208	53.208	
5	12	16.954	5	11	17.381	5	7	18.932	5	6	TESNIERE Charles		53.356	53.356	
6	4	16.966	6	96	17.413	6	96	18.981	6	7	MASLE Nicolas		53.405	53.561	0.156
7	7	16.974	7	7	17.499	7	6	18.988	7	11	CAMMARATA Marc		53.467	53.614	0.147
8	11	16.997	8	4	17.501	8	4	19.012	8	4	LANDAIS Thomas		53.479	53.479	
9	3	17.007	9	6	17.509	9	3	19.063	9	96	RENAUDIN Julien		53.484	53.484	
10	51	17.015	10	1	17.550	10	51	19.074	10	3	BONNETO Romain		53.647	53.740	0.093
11	24	17.034	11	3	17.577	11	11	19.089	11	51	MISSIMILLY Jacques		53.691	53.909	0.218
12	1	17.050	12	51	17.602	12	14	19.196	12	1	HODIER Thomas		53.865	53.865	
13	17	17.055	13	42	17.671	13	10	19.223	13	14	DECHANDON Simon		53.984	54.013	0.029
14	14	17.060	14	16	17.686	14	1	19.265	14	16	ROUSSET Louis		54.212	54.315	0.103
15	96	17.090	15	18	17.698	15	18	19.358	15	18	WILLIAMSON Andrew		54.256	54.590	0.334
16	16	17.159	16	14	17.728	16	16	19.367	16	42	MONTI Romain		54.291	54.652	0.361
17	18	17.200	17	10	17.869	17	42	19.392	17	24	DRUAIS Jean-Baptiste		54.351	54.618	0.267
18	42	17.228	18	24	17.896	18	24	19.421	18	17	BRUNERIE Vincent		54.415	54.456	0.041
19	20	17.496	19	17	17.903	19	17	19.457	19	10	LALA Guillaume		55.115	55.249	0.134
20	5	17.587	20	20	18.200	20	20	19.578	20	20	MOSTKOWY Maxime		55.274	55.508	0.234
21	9	17.892	21	5	18.217	21	9	19.645	21	5	MENARD Pierre		55.627	55.862	0.235
22	10	18.023	22	9	18.350	22	5	19.823	22	9	BREISACHER Dorian		55.887	55.961	0.074
23	8	18.308	23	8	18.630	23	98	20.088	23	8	SOULAT Louis Henri		57.147	57.147	
24	98	18.470	24	98	18.709	24	8	20.209	24	98	RENAUDIN Patrice		57.267	57.400	0.133




Rotax Max

Chp.IDF Rotax Max Libre 4 (L4) Analyse des tours

Pour information, sans valeur officielle

Tours	Secteur 1	Secteur 2	Secteur 3	mps au tour	Tours	Secteur 1	Secteur 2	Secteur 3	mps au tour	Tours	Secteur 1	Secteur 2	Secteur 3	mps au tour
N°1 HODIER Thomas					N°10 LALA Guillaume					N°24 DRUAIS Jean-Baptiste				
1	22.096	19.232	20.186	1:01.514	1	23.334	20.436	20.187	1:03.957	1	22.359	19.241	19.936	1:01.536
2	17.624	17.988	19.623	55.235	2	18.023	18.126	19.815	55.964	2	18.081	17.966	19.421	55.468
3	17.135	17.639	19.275	54.049	3	18.157	17.869	19.223	55.249	3	17.343	17.896	19.643	54.882
4	17.050	17.550	19.265	53.865	N°11 CAMMARATA Marc					4	17.034	17.977	19.607	54.618
N°2 PICOT Nicolas					N°12 DEPTUCH Joel					N°42 MONTI Romain				
1	25.313	21.564	20.645	1:07.522	1	22.522	19.876	20.154	1:02.552	1	21.404	19.120	20.147	1:00.671
2	17.598	17.633	18.932	54.163	2	17.641	17.737	19.089	54.467	2	18.264	17.928	19.392	55.584
3	16.970	17.347	18.743	53.060	3	16.997	17.381	19.236	53.614	3	17.424	17.671	19.557	54.652
4	16.634	17.184	18.710	52.528	4	17.553	17.575	19.194	54.322	4	17.228	18.036	19.497	54.761
N°3 BONNETO Romain					N°14 DECHANDON Simon					N°51 MISSIMILLY Jacques				
1	23.063	19.328	19.856	1:02.247	1	24.334	19.940	20.283	1:04.557	1	21.384	19.274	19.912	1:00.570
2	17.585	18.585	19.271	55.441	2	18.131	18.308	19.890	56.329	2	17.458	17.602	19.074	54.134
3	17.458	17.673	19.063	54.194	3	17.314	17.772	19.196	54.282	3	17.120	17.681	19.445	54.246
4	17.007	17.577	19.156	53.740	4	17.060	17.728	19.225	54.013	4	17.015	17.650	19.244	53.909
N°4 LANDAIS Thomas					N°16 ROUSSET Louis					N°94 RENAUDIN Adrien				
1	22.357	19.533	19.594	1:01.484	1	25.552	23.198	21.484	1:10.234	1	37.130	31.075	22.529	1:30.734
2	17.334	17.935	19.072	54.341	2	18.404	18.062	19.367	55.833	2	17.812	17.602	18.985	54.399
3	16.966	17.501	19.012	53.479	3	17.388	17.935	22.219	57.542	3	16.845	17.314	18.747	52.906
4	17.194	17.667	19.440	54.301	4	17.159	17.686	19.470	54.315	N°96 RENAUDIN Julien				
N°5 MENARD Pierre					N°17 BRUNERIE Vincent					N°98 RENAUDIN Patrice				
1	24.264	20.522	21.878	1:06.664	1	25.340	21.052	20.212	1:06.604	1	36.881	31.845	23.468	1:32.194
2	18.479	18.524	20.223	57.226	2	17.908	19.962	19.843	57.713	2	19.365	19.080	20.640	59.085
3	17.797	18.242	19.823	55.862	3	17.594	18.194	19.457	55.245	3	18.603	18.709	20.088	57.400
4	17.587	18.217	20.238	56.042	4	17.055	17.903	19.498	54.456	4	18.470	20.754	25.513	1:04.737
N°6 TESNIERE Charles					N°18 WILLIAMSON Andrew					N°20 MOSTKOWY Maxime				
1	26.875	23.077	21.187	1:11.139	1	21.047	19.060	19.805	59.912	1	23.174	21.137	20.935	1:05.246
2	17.608	17.994	19.263	54.865	2	17.817	17.881	19.394	55.092	2	19.003	20.543	20.234	59.780
3	16.859	17.509	18.988	53.356	3	18.023	17.698	19.857	55.578	3	19.518	18.200	19.578	57.296
4	17.214	17.839	19.759	54.812	4	17.200	18.032	19.358	54.590	4	17.496	18.207	19.805	55.508
5	22.252	24.014	27.817	1:14.083	N°22 JALOUX Romain									
N°7 MASLE Nicolas					N°19 BREISACHER Dorian									
1	22.670	20.673	20.228	1:03.571	1	24.440	20.619	22.115	1:07.174					
2	17.824	18.050	19.257	55.131	2	18.512	18.607	19.937	57.056					
3	17.538	17.628	18.932	54.098	3	17.892	18.424	19.645	55.961					
4	16.974	17.499	19.088	53.561	4	18.210	18.350	20.365	56.925					
N°8 SOULAT Louis Henri														
1	25.944	21.840	22.877	1:10.661										
2	19.912	19.488	20.778	1:00.178										
3	18.308	18.630	20.209	57.147										



Rotax Max


Chp.IDF Rotax Max Chrono (CH) Résultats

Document 5.2 OFFICIEL

Sous réserve du contrôle technique ou d'incidents d'ordre sportif

Cl	N°	Classe	Pilote	Club	Secteur 1	Secteur 2	Secteur 3	Temps	Ecart	Tour
1	2	evo	PICOT Nicolas	Rosny	16.449	17.030	18.537	52.016		8
2	12	evo	DEPTUCH Joel	Brétigny	16.574	17.045	18.488	52.107	0.091	11
3	11	evo	CAMMARATA Marc	Cormeilles	16.532	17.119	18.475	52.126	0.110	11
4	22	evo	JALOUX Romain	Reims	16.520	17.082	18.549	52.151	0.135	11
5	6	evo	TESNIERE Charles	Angerville	16.551	17.100	18.517	52.168	0.152	8
6	94	evo	RENAUDIN Adrien	Wissous	16.573	17.100	18.564	52.237	0.221	10
7	1	evo	HODIER Thomas	Rosny	16.569	17.166	18.595	52.330	0.314	9
8	14	evo	DECHANDON Simon	Angerville	16.552	17.240	18.573	52.365	0.349	8
9	3	evo	BONNETO Romain	Savoie	16.624	17.178	18.566	52.368	0.352	11
10	96	evo	RENAUDIN Julien	Wissous	16.593	17.178	18.606	52.377	0.361	11
11	4	evo	LANDAIS Thomas	Rosny	16.599	17.199	18.601	52.399	0.383	11
12	51	evo	MISSIMILLY Jacques	Cormeilles	16.633	17.165	18.644	52.442	0.426	11
13	18	evo	WILLIAMSON Andrew	J.B.H.	16.612	17.231	18.637	52.480	0.464	9
14	7	evo	MASLE Nicolas	Mantes	16.723	17.211	18.733	52.667	0.651	7
15	24	evo	DRUAIS Jean-Baptiste	J.B.H.	16.779	17.247	18.728	52.754	0.738	9
16	16	evo	ROUSSET Louis	Sens-Paris	16.670	17.344	18.798	52.812	0.796	11
17	42	evo	MONTI Romain	Rosny	16.818	17.361	18.828	53.007	0.991	11
18	9	max	BREISACHER Dorian	Angerville	16.949	17.367	18.776	53.092	1.076	11
19	10	evo	LALA Guillaume	Angerville	16.997	17.457	18.780	53.234	1.218	11
20	17	evo	BRUNERIE Vincent	Brétigny	16.604	17.561	19.175	53.340	1.324	10
21	5	evo	MENARD Pierre	Angerville	17.006	17.808	19.291	54.105	2.089	9
22	20	max	MOSTKOWY Maxime	Cormeilles	17.400	17.894	19.209	54.503	2.487	10
23	8	evo	SOULAT Louis Henri	Sens-Paris	17.360	18.461	19.792	55.613	3.597	9
24	98	evo	RENAUDIN Patrice	Wissous	17.097	17.976	19.239	éclassement		7

N°98 RENAUDIN Patrice : Pilote reconnu en non-conformité de poids (Art. 19 du RSN 2015). Suivant la décision sportive N°2.



DOCUMENT N° 2

**DÉCISION DES COMMISSAIRES SPORTIFS
STEWARDS' DECISION**

PÉNALITÉ INFLIGÉE AU CONCURRENT (NOM) : **non**
PENALTY INFLICTED UPON THE ENTRANT (NAME):

NUMERO DE LICENCE / LICENSE NUMBER : **93945**

N° : **98**
No.:

PILOTE : **RENAUDIN Patrice**
DRIVER:

Concerne la partie de l'Épreuve : **Rotax Max - Chrono**
Concerns the part of the event:

ÉNONCÉ / STATEMENT:

Déclassement de la manche concernée

MOTIF / REASON:

Pilote reconnu en non-conformité de poids (Article n° 19 du RSN 2015)

* Le soussigné reconnaît avoir reçu copie de la présente notification et avoir été informé des voies de recours : DROIT D'APPEL, Réglementation ASN et des conséquences qui en découlent (juridiques et financières).
Le concurrent doit déclarer, par écrit, dans l'heure qui suit la notification ou la publication de la décision, au Directeur de Course ou à un Commissaire Sportif, son intention de faire appel. Il doit joindre impérativement à cette déclaration d'appel une caution d'appel de : 3300 € (appel national FFSA 2014).
Il doit confirmer intention en envoyant sa lettre à l'ASN dans les formes et délais prévus par les règlements applicables.

Décision annoncée
Decision announced

Date / Date: **28/03/2015**

Heure / Time: **17:57**

Nom / Name

Signature

Président du Collège / Chairman of the Panel:

Le P.C.S. M.GUIGNARD (IDF) :

Membres du Collège / Members of the Panel:

NOTIFICATION AU CONCURRENT CONCERNÉ / NOTIFICATION TO THE RELEVANT ENTRANT

Je soussigné :
I undersigned: Nom personnel / personal name


Représentant du Concurrent : **non**
Representing the Entrant: Nom du Concurrent / Entrant's name

Certifie avoir reçu notification du document N° **2** des Commissaires Sportifs de l'Épreuve.
Certify that I have been notified of document No. **2** by the Stewards of the Meeting.

Date :

Heure / Time:

Signature :




Rotax Max

Chp.IDF Rotax Max Chrono (CH) Best Sectors Analysis

Pour information, sans valeur officielle

S1			S2			S3			Ideal Lap Times						
Clt	N°	Temps	Clt	N°	Temps	Clt	N°	Temps	Clt	N°	Pilote	p-l	Ideal Lap	Best Lap	Diff.
1	2	16.449	1	12	16.998	1	12	18.454	1	2	PICOT Nicolas		51.949	52.016	0.067
2	22	16.520	2	2	17.030	2	2	18.470	2	12	DEPTUCH Joel		52.026	52.107	0.081
2	1	16.520	3	22	17.048	3	11	18.475	3	22	JALOUX Romain		52.056	52.151	0.095
4	6	16.525	4	3	17.099	4	22	18.488	4	11	CAMMARATA Marc		52.119	52.126	0.007
5	11	16.532	5	94	17.100	5	96	18.507	5	6	TESNIERE Charles		52.142	52.168	0.026
6	14	16.552	5	6	17.100	6	6	18.517	6	94	RENAUDIN Adrien		52.237	52.237	
7	94	16.573	7	11	17.112	7	4	18.530	7	3	BONNETO Romain		52.272	52.368	0.096
8	12	16.574	8	51	17.165	8	94	18.564	8	96	RENAUDIN Julien		52.278	52.377	0.099
9	17	16.589	9	1	17.166	9	3	18.566	9	1	HODIER Thomas		52.281	52.330	0.049
10	96	16.593	10	96	17.178	10	14	18.573	10	14	DECHANDON Simon		52.304	52.365	0.061
11	4	16.599	11	14	17.179	11	1	18.595	11	4	LANDAIS Thomas		52.328	52.399	0.071
12	3	16.607	12	4	17.199	12	18	18.601	12	18	WILLIAMSON Andrew		52.431	52.480	0.049
13	18	16.612	13	7	17.211	13	51	18.644	13	51	MISSIMILLY Jacques		52.442	52.442	
14	51	16.633	14	18	17.218	14	7	18.670	14	7	MASLE Nicolas		52.550	52.667	0.117
15	24	16.635	15	24	17.247	15	16	18.696	15	24	DRUAIS Jean-Baptiste		52.610	52.754	0.144
16	7	16.669	16	16	17.321	16	24	18.728	16	16	ROUSSET Louis		52.687	52.812	0.125
17	16	16.670	17	42	17.322	17	9	18.776	17	9	BREISACHER Dorian		52.901	53.092	0.191
18	9	16.758	18	9	17.367	18	10	18.780	18	42	MONTI Romain		52.946	53.007	0.061
19	42	16.818	19	10	17.457	19	42	18.806	19	17	BRUNERIE Vincent		53.040	53.340	0.300
20	10	16.852	20	17	17.544	20	17	18.907	20	10	LALA Guillaume		53.089	53.234	0.145
21	20	17.005	21	5	17.808	21	20	19.170	21	5	MENARD Pierre		54.003	54.105	0.102
22	5	17.006	22	20	17.894	22	5	19.189	22	20	MOSTKOWY Maxime		54.069	54.503	0.434
23	8	17.360	23	8	18.461	23	8	19.761	23	8	SOULAT Louis Henri		55.582	55.613	0.031



Rotax Max

Chp.IDF Rotax Max Chrono (CH) Analyse des tours

Pour information, sans valeur officielle

Tours	Secteur 1	Secteur 2	Secteur 3	mps au tour	Tours	Secteur 1	Secteur 2	Secteur 3	mps au tour	Tours	Secteur 1	Secteur 2	Secteur 3	mps au tour
10	16.625	16.998	18.618	52.241	9	16.612	17.231	18.637	52.480	11	16.818	17.361	18.828	53.007
11	16.574	17.045	18.488	52.107	10	16.662	17.418	18.601	52.681					
N°14 DECHANDON Simon					N°20 MOSTKOWY Maxime					N°51 MISSIMILLY Jacques				
1	23.541	19.754	20.230	1:03.525	1	31.176	24.769	21.138	1:17.083	1	25.908	19.791	21.198	1:06.897
2	18.922	18.125	19.356	56.403	2	19.376	19.628	19.780	58.784	2	17.578	17.794	19.134	54.506
3	17.626	17.572	19.000	54.198	3	18.035	18.182	19.628	55.845	3	16.962	17.831	18.940	53.733
4	16.845	17.391	18.732	52.968	4	17.395	18.219	19.315	54.929	4	16.848	17.332	18.802	52.982
5	16.716	17.329	18.730	52.775	5	17.829	17.945	19.265	55.039	5	16.849	17.342	18.757	52.948
6	16.770	17.299	18.679	52.748	6	17.262	18.170	19.170	54.602	6	16.831	17.332	18.733	52.896
7	16.645	17.231	18.760	52.636	7	17.005	17.914	19.663	54.582	7	17.565	17.444	18.712	53.721
8	16.552	17.240	18.573	52.365	8	17.269	18.178	19.832	55.279	8	17.089	20.804	19.816	57.709
9	16.921	17.251	18.640	52.812	9	38.353	21.381	19.621	1:19.355	9	16.741	17.184	18.772	52.697
10	16.599	17.266	18.630	52.495	10	17.400	17.894	19.209	54.503	10	16.664	17.194	18.807	52.665
11	16.572	17.179	18.761	52.512						11	16.633	17.165	18.644	52.442
N°16 ROUSSET Louis					N°22 JALOUX Romain					N°94 RENAUDIN Adrien				
1	25.616	21.027	21.117	1:07.760	1	22.746	18.784	19.558	1:01.088	1	31.772	30.523	19.911	1:22.206
2	19.685	18.186	19.337	57.208	2	17.451	17.455	18.970	53.876	2	17.334	18.139	19.067	54.540
3	18.142	17.667	19.068	54.877	3	16.954	17.323	18.756	53.033	3	16.793	17.346	18.809	52.948
4	17.042	17.521	18.928	53.491	4	16.787	17.189	18.627	52.603	4	16.774	17.920	18.793	53.487
5	16.920	17.423	18.881	53.224	5	16.651	17.163	18.569	52.383	5	16.719	17.274	18.610	52.603
6	16.818	17.321	18.696	52.835	6	16.699	17.089	18.666	52.454	6	16.711	17.276	18.664	52.651
7	16.701	17.379	18.871	52.951	7	17.232	17.394	18.608	53.234	7	16.807	17.264	18.640	52.711
8	16.710	17.373	18.829	52.912	8	16.728	17.083	18.574	52.385	8	16.601	17.201	18.624	52.426
9	16.824	17.409	18.784	53.017	9	16.606	17.048	18.750	52.404	9	16.596	17.212	18.605	52.413
10	16.674	17.421	18.928	53.023	10	16.535	17.151	18.488	52.174	10	16.573	17.100	18.564	52.237
11	16.670	17.344	18.798	52.812	11	16.520	17.082	18.549	52.151	11	16.599	17.142	18.761	52.502
N°17 BRUNERIE Vincent					N°24 DRUAIS Jean-Baptiste					N°96 RENAUDIN Julien				
1	27.233	26.112	24.232	1:17.577	1	24.909	21.145	21.461	1:07.515	1	31.795	30.356	20.166	1:22.317
2	18.114	18.505	19.616	56.235	2	19.704	18.140	19.774	57.618	2	17.537	18.167	19.434	55.138
3	17.298	17.922	19.035	54.255	3	17.405	17.872	23.201	58.478	3	17.265	17.401	18.881	53.547
4	19.050	18.217	19.071	56.338	4	17.109	18.149	19.441	54.699	4	16.851	17.561	18.665	53.077
5	16.940	17.740	18.933	53.613	5	17.092	17.406	18.893	53.391	5	16.854	17.286	18.596	52.736
6	16.828	18.225	18.907	53.960	6	16.922	17.510	19.134	53.566	6	16.686	17.243	18.507	52.436
7	16.837	18.247	22.840	57.924	7	16.978	17.614	19.081	53.673	7	16.676	17.484	19.176	53.336
8	16.902	17.544	19.050	53.496	8	16.729	17.486	18.834	53.049	8	16.762	17.240	18.645	52.647
9	16.589	17.804	19.001	53.394	9	16.779	17.247	18.728	52.754	9	16.676	17.189	18.679	52.544
10	16.604	17.561	19.175	53.340	10	16.635	17.850	19.848	54.333	10	16.694	17.221	18.564	52.479
11	16.668	17.652	19.077	53.397						11	16.593	17.178	18.606	52.377
N°18 WILLIAMSON Andrew					N°42 MONTI Romain					N°98 RENAUDIN Patrice				
1	35.559	20.078	25.569	1:21.206	1	23.311	19.776	19.967	1:03.054	1	31.847	30.654	21.363	1:23.864
2	17.847	17.720	19.065	54.632	2	17.776	17.983	19.224	54.983	2	18.526	18.947	19.947	57.420
3	16.992	17.397	19.065	53.454	3	17.233	18.033	18.975	54.241	3	18.211	18.390	19.466	56.067
4	16.898	17.218	18.782	52.898	4	17.295	17.549	18.979	53.823	4	17.679	18.226	19.513	55.418
5	16.835	17.516	18.925	53.276	5	17.026	17.456	18.908	53.390	5	17.825	18.522	19.503	55.850
6	16.812	17.505	18.671	52.988	6	16.967	17.483	18.872	53.322	6	17.815	17.866	19.510	55.191
7	16.709	17.353	18.674	52.736	7	16.823	17.654	19.172	53.649	7	17.097	17.976	19.239	54.312
8	16.641	17.356	18.634	52.631	8	16.885	17.322	18.806	53.013	8	18.090	17.915	19.398	55.403
					9	16.891	17.383	18.843	53.117	9	18.068	18.253	19.633	55.954
					10	16.843	17.343	18.827	53.013					



Chp.Ile de France
Angerville 28-29 Mars 2015




Rotax Max

Chp.IDF Rotax Max Chrono (CH) Analyse des tours

Pour information, sans valeur officielle

Tours	Secteur 1	Secteur 2	Secteur 3	mps au tour
10	17.335	18.174	19.514	55.023



Chp.Ile de France
Angerville 28-29 Mars 2015



Rotax Max

Chp.IDF Rotax Max Manche 1 (M1) Résultats

Document 8.1 OFFICIEL

Sous réserve du contrôle technique ou d'incidents d'ordre sportif

Clt	N°	Pilote	Club	Meilleur S1	Meilleur S2	Meilleur S3	Meilleur tour	Interv.	Ecart
1	▲ ¹	12	DEPTUCH Joel	Brétigny	22.629	23.468	25.257	1:11.372	
2	▲ ²	22	JALOUX Romain	Reims	23.115	23.814	25.555	1:12.759	5.436
3	▲ ³	94	RENAUDIN Adrien	Wissous	22.845	23.757	25.702	1:12.532	1.133
4	▲ ⁶	96	RENAUDIN Julien	Wissous	23.179	24.049	25.840	1:13.176	3.050
5	▼ ²	11	CAMMARATA Marc	Cormeilles	23.264	24.089	25.851	1:13.366	0.371
6	▼ ⁵	2	PICOT Nicolas	Rosny	22.838	23.939	25.947	1:13.472	0.632
7	≡	1	HODIER Thomas	Rosny	23.476	24.163	26.246	1:14.063	4.881
8	▲ ³	4	LANDAIS Thomas	Rosny	23.332	24.238	26.046	1:13.616	1.991
9	≡	3	BONNETO Romain	Savoie	23.395	24.386	26.116	1:14.356	4.300
10	▲ ²	51	MISSIMILLY Jacques	Cormeilles	23.643	24.491	26.024	1:14.352	0.881
11	▲ ⁹	17	BRUNERIE Vincent	Brétigny	23.908	24.550	25.625	1:14.083	1.137
12	▲ ³	24	DRUAIS Jean-Baptiste	J.B.H.	23.712	24.590	25.763	1:14.285	0.677
13	≡	18	WILLIAMSON Andrew	J.B.H.	24.203	24.821	26.286	1:15.788	3.753
14	▼ ⁶	14	DECHANDON Simon	Angerville	24.225	24.848	26.127	1:15.200	0.138
15	▲ ¹	16	ROUSSET Louis	Sens-Paris	23.786	24.469	26.149	1:14.465	1.732
16	▼ ²	7	MASLE Nicolas	Mantes	24.635	24.927	26.730	1:16.662	5.627
17	▲ ⁷	98	RENAUDIN Patrice	Wissous	24.784	25.476	26.716	1:17.096	1.447
18	▼ ¹	42	MONTI Romain	Rosny	23.956	24.622	26.657	1:15.307	1.421
19	▼ ¹	9	BREISACHER Dorian	Angerville	25.764	25.886	27.312	1:19.317	22.549
20	▼ ¹	10	LALA Guillaume	Angerville	26.037	26.696	28.551	1:21.999	6.509
21	≡	5	MENARD Pierre	Angerville	27.957	28.271	29.995	1:27.280	1 Tour
22	▲ ¹	8	SOULAT Louis Henri	Sens-Paris	27.190	27.864	28.974	1:24.355	2.832
23	▼ ¹	20	MOSTKOWY Maxime	Cormeilles	27.589	28.358	30.365	1:26.312	6.851
24	▼ ¹⁹	6	TESNIERE Charles	Angerville	24.403	24.651	26.407	1:15.461	3 Tours

N°14 DECHANDON Simon : Non-respect de la procédure de départ (Art. 19 du RSN 2015). Suivant la décision sportive N°4.


Départ : 29/03 - 09:52:36

Météo : Pluie Air : 10°C Piste : Mouillée

Tête de course : N°2 PICOT Nicolas (1-2) / N°12 DEPTUCH Joel (3-6)

Meilleur tour : N°12 DEPTUCH Joel 1:11.372

Record de l'épreuve : N°2 PICOT Nicolas 52.016



DOCUMENT N° 4

**DÉCISION DES COMMISSAIRES SPORTIFS
STEWARDS' DECISION**

PÉNALITÉ INFLIGÉE AU CONCURRENT (NOM) : **DECHANDON Edouard**
PENALTY INFLICTED UPON THE ENTRANT (NAME):

NUMERO DE LICENCE / LICENSE NUMBER : **218905 E1**

N° : **14**
No.:

PILOTE : **DECHANDON Simon**
DRIVER :

Concerne la partie de l'Épreuve : **Rotax Max - Manche 1**
Concerns the part of the event:

ÉNONCÉ / STATEMENT:

Pénalités de 3 points de la manche concernée

MOTIF / REASON:

Non-respect de la procédure de départ, sortie partielle du couloir (Article n° 31 du RSN 2015)

* Le soussigné reconnaît avoir reçu copie de la présente notification et avoir été informé des voies de recours : DROIT D'APPEL, Réglementation ASN et des conséquences qui en découlent (juridiques et financières).
Le concurrent doit déclarer, par écrit, dans l'heure qui suit la notification ou la publication de la décision, au Directeur de Course ou à un Commissaire Sportif, son intention de faire appel. Il doit joindre impérativement à cette déclaration d'appel une caution d'appel de : 3300 € (appel national FFSA 2014).
Il doit confirmer intention en envoyant sa lettre à l'ASN dans les formes et délais prévus par les règlements applicables.

Décision annoncée
Decision announced

Date / Date: **29/03/2015**

Heure / Time: **10:09**

Nom / Name

Signature

Président du Collège / Chairman of the Panel:

Le P.C.S. M.GUIGNARD (IDF) :

Membres du Collège / Members of the Panel:

NOTIFICATION AU CONCURRENT CONCERNÉ / NOTIFICATION TO THE RELEVANT ENTRANT

Je soussigné :
I undersigned: Nom personnel / personal name


Représentant du Concurrent : **DECHANDON Edouard**
Representing the Entrant: Nom du Concurrent / Entrant's name

Certifie avoir reçu notification du document N° **4** des Commissaires Sportifs de l'Épreuve.
Certify that I have been notified of document No. **4** by the Stewards of the Meeting.

Date :

Heure / Time:

Signature :



Chp.Ile de France
Angerville 28-29 Mars 2015




Rotax Max

Chp.IDF Rotax Max Manche 1 (M1) Tableau des tours

Pour information, sans valeur officielle

	1	2	3	4	5	6	7	8	9	10	11	12	13	14	15	16	17	18	19	20	21	22	23	24
Grille	2	12	11	22	6	94	1	14	3	96	4	51	18	7	24	16	42	9	10	17	5	20	8	98
Départ	2	11	12	22	94	6	1	3	4	14	96	18	51	24	7	42	16	9	10	5	17	20	98	8
Tour 1 Intervalle	2	12 0.1	22 1.6	11 1.0	94 0.0	96 1.5	1	6 0.5	3 0.2	4 0.2	7 1.0	51 0.6	18 0.3	16 0.3	24 0.8	14 0.8	17 0.0	42 0.6	98 0.4	10 5.1	5 2.1	8 0.5	9 0.1	20 3.4
Tour 2	2	12 0.2	22 1.4	94 1.5	11 0.8	96 1.1	1	6 0.6	3 0.9	4 0.2	51 3.1	16 0.5	7 0.5	24 0.1	17 0.2	18 0.2	14 1.3	42 0.9	98 0.6	10 10.4	9 1.0	5 8.5	8 5.1	20 6.0
Tour 3	12	2 1.2	22 0.2	94 2.5	11 1.1	96 0.9	1	4 2.5	3 0.3	51 3.1	17 1.0	18 0.5	24 0.5	14 0.5	7 0.8	42 0.9	16 1.2	98 0.5	9 13.9	10 1.8	5 14.3	8 4.5	20 8.5	
Tour 4	12	2 2.6	22 0.2	94 2.3	11 1.3	96 0.6	1	4 2.4	3 1.4	51 2.7	17 0.9	24 1.1	18 0.3	14 0.9	42 2.4	16 0.2	7 0.3	98 2.0	9 17.0	10 3.3	8 21.2	5 2.6	20 10.6	
Tour 5	12	22 5.2	94 1.6	11 1.8	96 0.5	2 0.7	1 4.3	4 1.8	3 2.1	51 2.8	17 1.4	24 0.4	18 1.8	14 0.3	16 3.1	7 3.4	98 1.0	42 3.2	9 18.5	10 2.9	5 29.2	8 2.8	20 6.8	
Tour 6	12	22 5.4	94 1.1	96 3.0	11 0.3	2 0.6	1 4.8	4 1.9	3 4.3	51 0.8	17 1.1	24 0.6	18 3.7	14 0.1	16 1.7	7 5.6	98 1.4	42 1.4	9 22.5	10 6.5				




Rotax Max

Chp.IDF Rotax Max Manche 1 (M1) Analyse des tours

Pour information, sans valeur officielle

Tours	Secteur 1	Secteur 2	Secteur 3	mps au tour	Tours	Secteur 1	Secteur 2	Secteur 3	mps au tour	Tours	Secteur 1	Secteur 2	Secteur 3	mps au tour
N°1 HODIER Thomas					N°9 BREISACHER Dorian					N°17 BRUNERIE Vincent				
1	25.823	25.747	27.291	1:18.861	2	38.065	28.786	29.130	1:35.981	1	27.024	26.973	27.015	1:21.012
2	24.412	24.667	26.300	1:15.379	3	30.312	27.864	29.381	1:27.557	2	24.747	25.551	26.384	1:16.682
3	24.161	24.433	26.620	1:15.214	4	27.190	28.191	28.974	1:24.355	3	24.370	25.139	26.392	1:15.901
4	24.164	24.237	26.246	1:14.647	5	33.637	29.657	29.494	1:32.788	4	24.057	24.742	26.237	1:15.036
5	23.724	24.163	26.333	1:14.220	N°10 LALA Guillaume					5	24.234	24.887	25.814	1:14.935
6	23.476	24.283	26.304	1:14.063	1	28.046	33.743	29.187	1:30.976	6	23.908	24.550	25.625	1:14.083
N°2 PICOT Nicolas					2	26.476	26.209	29.518	1:22.203	N°18 WILLIAMSON Andrew				
1	24.441	24.537	25.999	1:14.977	3	26.073	26.002	28.430	1:20.505	1	27.120	26.436	27.793	1:21.349
2	23.574	23.978	25.998	1:13.550	4	25.764	26.197	28.508	1:20.469	2	25.599	25.317	28.083	1:18.999
3	23.857	24.380	25.947	1:14.184	5	28.398	25.886	28.134	1:22.418	3	24.757	25.156	26.332	1:16.245
4	23.337	23.939	26.196	1:13.472	6	25.893	26.112	27.312	1:19.317	4	24.203	24.821	26.953	1:15.977
5	22.958	29.438	26.279	1:18.675	N°11 CAMMARATA Marc					5	24.631	24.871	26.286	1:15.788
6	22.838	24.165	26.504	1:13.507	1	29.662	27.797	30.345	1:27.804	6	24.478	25.162	26.528	1:16.168
N°3 BONNETO Romain					2	26.913	27.432	29.631	1:23.976	N°20 MOSTKOWY Maxime				
1	26.783	25.458	27.385	1:19.626	3	26.529	28.267	28.620	1:23.416	1	31.347	30.425	31.244	1:33.016
2	24.439	25.164	26.490	1:16.093	4	26.408	27.011	28.598	1:22.017	2	33.819	34.325	30.365	1:38.509
3	24.490	25.735	26.396	1:16.621	5	26.752	26.696	28.551	1:21.999	3	27.784	31.292	31.011	1:30.087
4	24.047	24.557	26.971	1:15.575	6	26.037	28.222	28.616	1:22.875	4	28.172	29.985	30.939	1:29.096
5	23.836	24.404	26.116	1:14.356	N°12 DEPTUCH Joel					5	27.589	28.358	30.365	1:26.312
6	23.395	24.386	28.529	1:16.310	1	26.266	24.872	26.458	1:17.596	N°22 JALOUX Romain				
N°4 LANDAIS Thomas					2	24.277	24.358	26.206	1:14.841	1	25.420	24.729	26.254	1:16.403
1	27.150	25.815	26.740	1:19.705	3	23.928	24.236	25.966	1:14.130	2	23.654	23.944	25.840	1:13.438
2	24.517	25.217	26.365	1:16.099	4	23.498	24.089	25.851	1:13.438	3	23.300	23.849	25.610	1:12.759
3	24.459	25.200	26.371	1:16.030	5	23.277	24.132	25.957	1:13.366	4	23.624	23.814	26.045	1:13.483
4	23.803	24.490	26.215	1:14.508	6	23.264	24.479	26.402	1:14.145	5	23.201	24.391	26.067	1:13.659
5	23.332	24.238	26.046	1:13.616	N°14 DECHANDON Simon					6	23.115	24.377	25.555	1:13.047
6	23.649	24.395	26.154	1:14.198	1	24.769	24.362	25.754	1:14.885	N°24 DRUAIS Jean-Baptiste				
N°5 MENARD Pierre					2	23.763	23.985	25.823	1:13.571	1	27.512	26.515	28.237	1:22.264
1	30.436	28.271	30.760	1:29.467	3	23.273	24.164	25.257	1:12.694	2	24.972	25.464	26.887	1:17.323
2	28.962	31.981	30.472	1:31.415	4	22.842	23.748	25.475	1:12.065	3	25.563	25.235	26.482	1:17.280
3	27.957	29.234	30.992	1:28.183	5	22.629	23.468	25.275	1:11.372	4	23.921	25.179	25.924	1:15.024
4	28.237	33.328	29.995	1:31.560	6	23.755	23.798	25.314	1:12.867	5	23.712	24.590	25.993	1:14.295
5	28.062	28.437	30.781	1:27.280	N°16 ROUSSET Louis					6	23.872	24.650	25.763	1:14.285
N°6 TESNIERE Charles					1	28.329	27.160	28.152	1:23.641	N°42 MONTI Romain				
1	26.445	26.650	26.577	1:19.672	2	25.293	26.154	26.824	1:18.271	1	27.776	27.580	27.926	1:23.282
2	24.403	24.651	26.407	1:15.461	3	24.460	25.045	26.557	1:16.062	2	25.522	25.483	27.508	1:18.513
N°7 MASLE Nicolas					4	24.254	24.988	26.573	1:15.815	3	24.722	25.093	27.128	1:16.943
1	26.138	26.600	27.251	1:19.989	5	24.225	24.848	26.127	1:15.200	4	24.683	24.622	27.201	1:16.506
2	25.340	25.663	28.361	1:19.364	6	24.343	25.051	26.536	1:15.930	5	31.961	24.934	26.658	1:23.553
3	26.074	25.800	26.950	1:18.824	N°8 SOULAT Louis Henri					6	23.956	24.694	26.657	1:15.307
4	24.996	24.927	28.151	1:18.074	1	30.136	29.375	29.830	1:29.341	N°51 MISSIMILLY Jacques				
5	26.071	25.404	27.280	1:18.755	N°17 BRUNERIE Vincent					1	27.356	25.970	27.577	1:20.903
6	24.635	25.297	26.730	1:16.662	2	25.113	25.493	26.989	1:17.595	2	25.113	25.493	26.989	1:17.595
N°8 SOULAT Louis Henri					3	24.303	25.780	26.281	1:16.364	3	24.303	25.780	26.281	1:16.364
1	30.136	29.375	29.830	1:29.341	4	24.394	24.749	26.024	1:15.167	4	24.394	24.749	26.024	1:15.167



Chp.Ile de France
Angerville 28-29 Mars 2015



Rotax Max

Chp.IDF Rotax Max Manche 1 (M1) Analyse des tours

Pour information, sans valeur officielle

Tours	Secteur 1	Secteur 2	Secteur 3	mps au tour
5	23.767	24.580	26.134	1:14.481
6	23.643	24.491	26.218	1:14.352

N°94 RENAUDIN Adrien


1	25.753	24.721	26.888	1:17.362
2	23.934	23.909	26.134	1:13.977
3	23.726	24.129	25.918	1:13.773
4	23.475	23.851	25.928	1:13.254
5	23.052	23.757	26.130	1:12.939
6	22.845	23.985	25.702	1:12.532

N°96 RENAUDIN Julien

1	26.198	25.169	26.784	1:18.151
2	24.017	24.199	26.230	1:14.446
3	23.520	24.422	25.956	1:13.898
4	23.287	24.049	25.840	1:13.176
5	23.219	24.129	25.867	1:13.215
6	23.179	24.239	25.846	1:13.264

N°98 RENAUDIN Patrice

1	27.518	26.708	27.281	1:21.507
2	25.533	25.946	27.204	1:18.683
3	24.860	25.645	27.538	1:18.043
4	24.868	25.619	26.857	1:17.344
5	25.118	25.476	27.155	1:17.749
6	24.784	25.596	26.716	1:17.096



Rotax Max

Chp.IDF Rotax Max Manche 1 (M1) Grille de départ


Document 6

Sous réserve du contrôle technique ou d'incidents d'ordre sportif

8 SOULAT Louis Henri	24	98 RENAUDIN Patrice
5 MENARD Pierre	23	
10 LALA Guillaume	22	20 MOSTKOWY Maxime
42 MONTI Romain	21	
24 DRUAIS Jean-Baptiste	20	17 BRUNERIE Vincent
18 WILLIAMSON Andrew	19	
4 LANDAIS Thomas	18	9 BREISACHER Dorian
3 BONNETO Romain	17	
1 HODIER Thomas	16	16 ROUSSET Louis
6 TESNIERE Charles	15	
11 CAMMARATA Marc	14	7 MASLE Nicolas
2 PICOT Nicolas	13	
	12	51 MISSIMILLY Jacques
	11	
	10	96 RENAUDIN Julien
	9	
	8	14 DECHANDON Simon
	7	
	6	94 RENAUDIN Adrien
	5	
	4	22 JALOUX Romain
	3	
	2	12 DEPTUCH Joel
	1	

POLE POSITION





Chp.Ile de France
Angerville 28-29 Mars 2015



Rotax Max

Chp.IDF Rotax Max Manche 2 (M2) Résultats

Document 9.1 OFFICIEL

Sous réserve du contrôle technique ou d'incidents d'ordre sportif

Clt	N°	Pilote	Club	Meilleur S1	Meilleur S2	Meilleur S3	Meilleur tour	Interv.	Ecart	
1	▲ ³	22	JALOUX Romain	Reims	22.696	23.498	25.428	1:11.695		
2	▲ ⁴	94	RENAUDIN Adrien	Wissous	22.731	23.915	25.617	1:12.778	2.556	2.556
3	▬	11	CAMMARATA Marc	Corneilles	23.078	23.939	25.607	1:12.914	1.949	4.505
4	▲ ⁶	96	RENAUDIN Julien	Wissous	23.061	23.755	25.609	1:12.648	1.165	5.670
5	▲ ⁶	4	LANDAIS Thomas	Rosny	23.142	23.888	25.649	1:12.803	0.865	6.535
6	▼ ¹	6	TESNIERE Charles	Angerville	23.035	23.730	25.553	1:12.394	1.090	7.625
7	▲ ⁶	18	WILLIAMSON Andrew	J.B.H.	22.910	23.972	25.496	1:12.637	0.551	8.176
8	▼ ⁷	2	PICOT Nicolas	Rosny	22.899	23.949	25.885	1:13.052	1.908	10.084
9	▲ ³	51	MISSIMILLY Jacques	Corneilles	23.733	24.501	25.938	1:14.195	4.124	14.208
10	▲ ⁶	16	ROUSSET Louis	Sens-Paris	23.471	24.369	25.981	1:14.317	4.041	18.249
11	▲ ³	7	MASLE Nicolas	Mantes	24.335	25.132	26.416	1:16.145	9.700	27.949
12	▲ ¹²	98	RENAUDIN Patrice	Wissous	24.326	25.045	26.375	1:16.033	1.941	29.890
13	▲ ⁵	9	BREISACHER Dorian	Angerville	24.405	25.123	26.346	1:15.924	0.589	30.479
14	▲ ⁶	17	BRUNERIE Vincent	Brétigny	23.788	24.372	25.789	1:14.509	4.646	35.125
15	▼ ⁶	3	BONNETO Romain	Savoie	23.702	24.026	26.232	1:14.420	5.586	40.711
16	▲ ³	10	LALA Guillaume	Angerville	24.465	25.380	26.667	1:16.820	3.277	43.988
17	▲ ⁶	8	SOULAT Louis Henri	Sens-Paris	26.349	27.781	28.826	1:23.108	58.465	1:42.453
18	▼ ¹	42	MONTI Romain	Rosny	24.012	24.699	26.268	1:15.000	1 Tour	1 Tour
19	▲ ³	20	MOSTKOWY Maxime	Corneilles	25.904	27.687	29.542	1:24.797	53.094	1 Tour
20	▼ ¹³	1	HODIER Thomas	Rosny	23.573	24.232	26.196	1:14.209	3 Tours	4 Tours
21	▼ ⁶	24	DRUAIS Jean-Baptiste	J.B.H.	24.556	25.830	26.760	1:19.182	46.339	4 Tours
22	▼ ²⁰	12	DEPTUCH Joel	Brétigny					2 Tours	6 Tours
23	▼ ¹⁵	14	DECHANDON Simon	Angerville					3.272	6 Tours
24	▼ ³	5	MENARD Pierre	Angerville						6 Tours


Tête de course : N°2 PICOT Nicolas (1-3) / N°22 JALOUX Romain (4-6)

Départ : 29/03 - 11:37:00

Meilleur tour : N°22 JALOUX Romain 1:11.695

Météo : Pluie Air : 10°C Piste : Mouillée

Record de l'épreuve : N°2 PICOT Nicolas 52.016




Rotax Max

Chp.IDF Rotax Max Manche 2 (M2) Tableau des tours

Pour information, sans valeur officielle

	1	2	3	4	5	6	7	8	9	10	11	12	13	14	15	16	17	18	19	20	21	22	23	24
Grille	2	12	11	22	6	94	1	14	3	96	4	51	18	7	24	16	42	9	10	17	5	20	8	98
Départ	2	11	22	94	6	1	3	14	4	96	51	18	7	16	24	42	9	10	17	98	20	8		
Tour 1 Intervalle	2	94 0.3	11 0.4	22 0.2	4 0.9	6 0.1	1 0.2	3 0.8	96 0.1	51 1.3	18 0.2	7 1.8	42 0.3	16 0.4	24 0.3	98 1.1	17 0.5	9 1.5	10 1.2	8 4.7	20 2.6			
Tour 2	2	94 0.3	22 0.6	11 0.7	4 0.8	12 1.0	96 0.6	3 0.4	18 1.0	6 0.5	51 0.6	42 3.4	16 0.4	7 0.1	98 2.5	9 1.0	10 3.0	17 8.8	8 0.8	20 5.2	24 17.2			
Tour 3	2	94 0.5	22 0.0	11 0.8	4 1.1	96 1.7	18 2.6	6 0.1	3 0.5	51 0.6	16 3.7	42 1.1	7 1.6	98 1.5	9 2.4	10 2.4	17 7.5	8 12.9	20 2.3					
Tour 4	22	94 0.5	2 0.6	11 0.3	4 0.3	96 1.6	18 2.6	6 0.1	51 3.0	3 1.3	16 2.6	42 1.3	7 2.8	98 2.6	9 1.1	10 6.4	17 2.1	20 26.5	8 1.1					
Tour 5	22	94 1.1	11 2.0	96 1.3	4 0.3	2 0.5	6 1.1	18 0.4	51 4.7	16 3.8	42 2.4	7 4.8	98 1.9	9 0.7	17 6.8	3 3.7	10 2.3	8 30.0	20 2.5					
Tour 6	22	94 2.5	11 1.9	96 1.1	4 0.8	6 1.0	18 0.5	2 1.9	51 4.1	16 4.0	7 9.7	98 1.9	9 0.5	17 4.6	3 5.5	10 3.2	8 58.4							




Rotax Max

Chp.IDF Rotax Max Manche 2 (M2) Analyse des tours

Pour information, sans valeur officielle

Tours	Secteur 1	Secteur 2	Secteur 3	mps au tour	Tours	Secteur 1	Secteur 2	Secteur 3	mps au tour	Tours	Secteur 1	Secteur 2	Secteur 3	mps au tour
N°1 HODIER Thomas					N°9 BREISACHER Dorian					N°22 JALOUX Romain				
1	24.922	24.348	26.196	1:15.466	1	26.500	28.968	26.749	1:22.217	4	27.693	28.404	29.552	1:25.649
2	23.573	24.232	26.404	1:14.209	2	24.647	25.366	26.582	1:16.595	5	25.904	31.322	29.542	1:26.768
3	24.692	25.571	27.155	1:17.418	3	24.692	25.571	27.155	1:17.418	1	24.005	24.462	25.912	1:14.379
4	24.405	25.173	26.346	1:15.924	4	24.405	25.173	26.346	1:15.924	2	23.197	23.852	25.880	1:12.929
5	24.422	25.123	26.769	1:16.314	5	24.422	25.123	26.769	1:16.314	3	23.067	23.789	25.911	1:12.767
6	24.558	25.293	26.826	1:16.677	6	24.558	25.293	26.826	1:16.677	4	23.073	24.079	25.801	1:12.953
N°2 PICOT Nicolas					N°10 LALA Guillaume					N°24 DRUAIS Jean-Baptiste				
1	23.560	24.076	26.328	1:13.964	1	27.111	27.956	27.751	1:22.818	1	26.592	25.830	26.760	1:19.182
2	23.218	23.949	25.885	1:13.052	2	25.578	25.661	27.093	1:18.332	2	24.556	59.925	30.548	1:55.029
3	22.899	24.322	25.912	1:13.133	3	24.502	25.651	26.667	1:16.820	1	26.592	25.830	26.760	1:19.182
4	23.239	25.111	26.338	1:14.688	4	24.465	28.646	26.835	1:19.946	2	24.556	59.925	30.548	1:55.029
5	23.097	25.860	27.438	1:16.395	5	30.230	25.759	26.792	1:22.781	1	26.592	25.830	26.760	1:19.182
6	23.507	24.402	28.506	1:16.415	6	24.707	25.380	27.183	1:17.270	2	24.556	59.925	30.548	1:55.029
N°3 BONNETO Romain					N°11 CAMMARATA Marc					N°42 MONTI Romain				
1	24.702	24.569	26.452	1:15.723	1	23.847	24.685	26.101	1:14.633	1	25.940	25.495	26.962	1:18.397
2	23.702	24.062	26.656	1:14.420	2	23.772	24.183	25.942	1:13.897	2	24.427	25.174	26.629	1:16.230
3	24.485	24.026	27.687	1:16.198	3	23.200	23.939	25.775	1:12.914	3	24.642	24.768	26.643	1:16.053
4	25.670	24.644	26.232	1:16.546	4	23.121	24.337	26.073	1:13.531	4	24.033	24.699	26.268	1:15.000
5	23.876	24.266	49.338	1:37.480	5	23.078	25.188	25.607	1:13.873	5	24.012	24.764	26.587	1:15.363
6	24.409	24.786	27.168	1:16.363	6	23.111	24.085	25.847	1:13.043	1	25.940	25.495	26.962	1:18.397
N°4 LANDAIS Thomas					N°16 ROUSSET Louis					N°51 MISSIMILLY Jacques				
1	23.769	24.531	26.014	1:14.314	1	26.494	25.752	26.854	1:19.100	1	25.262	25.225	26.408	1:16.895
2	23.157	24.539	25.891	1:13.587	2	24.330	25.367	26.559	1:16.256	2	24.739	24.501	26.036	1:15.276
3	23.142	24.170	25.856	1:13.168	3	23.692	24.786	25.981	1:14.459	3	23.837	24.733	26.013	1:14.583
4	23.266	23.888	25.649	1:12.803	4	23.790	24.563	26.390	1:14.743	4	23.887	24.512	26.091	1:14.490
5	23.376	25.147	26.631	1:15.154	5	23.701	24.369	26.247	1:14.317	5	24.059	24.545	25.938	1:14.542
6	23.406	24.205	25.804	1:13.415	6	23.111	24.085	25.847	1:13.043	6	23.733	24.505	25.957	1:14.195
N°6 TESNIERE Charles					N°17 BRUNERIE Vincent					N°94 RENAUDIN Adrien				
1	24.256	24.439	26.679	1:15.374	1	25.778	27.991	26.013	1:19.782	1	23.662	23.948	25.972	1:13.582
2	23.396	24.751	28.987	1:17.134	2	24.187	39.280	26.510	1:29.977	2	23.139	23.937	25.910	1:12.986
3	23.398	24.888	25.787	1:14.073	3	24.433	24.696	26.396	1:15.525	3	22.887	24.336	26.124	1:13.347
4	23.098	23.972	25.553	1:12.623	4	24.028	24.707	25.789	1:14.524	4	23.419	24.197	25.932	1:13.548
5	23.092	23.730	25.572	1:12.394	5	24.104	24.372	26.088	1:14.564	5	22.948	24.213	25.617	1:12.778
6	23.035	24.171	25.598	1:12.804	6	23.471	24.599	26.353	1:14.423	6	22.731	23.915	26.472	1:13.118
N°7 MASLE Nicolas					N°18 WILLIAMSON Andrew					N°96 RENAUDIN Julien				
1	25.645	25.879	26.999	1:18.523	1	26.070	24.771	25.902	1:16.743	1	24.914	24.546	26.222	1:15.682
2	24.437	25.209	27.582	1:17.228	2	23.996	23.999	25.813	1:13.808	2	23.898	24.324	25.620	1:13.842
3	24.952	25.249	26.872	1:17.073	3	23.797	24.388	26.290	1:14.475	3	23.136	24.029	26.134	1:13.299
4	24.597	25.132	26.416	1:16.145	4	22.958	23.972	25.707	1:12.637	4	23.277	23.762	25.609	1:12.648
5	24.335	26.177	26.919	1:17.431	5	22.910	24.382	25.739	1:13.031	5	23.061	23.755	26.362	1:13.178
6	24.489	25.159	27.176	1:16.824	6	23.193	24.182	25.496	1:12.871	6	23.161	23.956	25.768	1:12.885
N°8 SOULAT Louis Henri					N°20 MOSTKOWY Maxime					N°98 RENAUDIN Patrice				
1	28.352	28.803	29.479	1:26.634	1	31.669	28.484	29.602	1:29.755	1	26.037	26.166	26.824	1:19.027
2	26.382	27.781	29.105	1:23.268	2	27.827	28.317	29.703	1:25.847	2	25.328	25.569	26.687	1:17.584
3	26.854	31.496	29.299	1:27.649	3	27.403	27.687	29.707	1:24.797	3	24.326	25.332	26.375	1:16.033
4	32.480	27.834	28.826	1:29.140	1	31.669	28.484	29.602	1:29.755	4	24.853	25.861	26.560	1:17.274
5	26.349	27.808	28.951	1:23.108	2	27.827	28.317	29.703	1:25.847	5	24.895	25.045	26.783	1:16.723
6				1:45.680	3	27.403	27.687	29.707	1:24.797	6	24.760	25.212	26.835	1:16.807



Rotax Max

Chp.IDF Rotax Max Manche 2 (M2) Grille de départ


Document 7

Sous réserve du contrôle technique ou d'incidents d'ordre sportif

8	SOULAT Louis Henri	24	98	RENAUDIN Patrice
5	MENARD Pierre	23	20	MOSTKOWY Maxime
10	LALA Guillaume	22	17	BRUNERIE Vincent
42	MONTI Romain	21	9	BREISACHER Dorian
24	DRUAIS Jean-Baptiste	20	16	ROUSSET Louis
18	WILLIAMSON Andrew	19	7	MASLE Nicolas
4	LANDAIS Thomas	18	51	MISSIMILLY Jacques
3	BONNETO Romain	17	96	RENAUDIN Julien
1	HODIER Thomas	16	14	DECHANDON Simon
6	TESNIERE Charles	15	94	RENAUDIN Adrien
11	CAMMARATA Marc	14	22	JALOUX Romain
2	PICOT Nicolas	13	12	DEPTUCH Joel
		12		
		11		
		10		
		9		
		8		
		7		
		6		
		5		
		4		
		3		
		2		
		1		

POLE POSITION





Chp.Ile de France
Angerville 28-29 Mars 2015




Rotax Max

**Chp.IDF Rotax Max
Intermediaire (MA)
Résultats**

Document 10.1 OFFICIEL

Sous réserve du contrôle technique ou d'incidents d'ordre sportif

Cl	N°	Pilote	Club	Chassis	CH	M1	M2	Points
1	22	JALOUX Romain	Reims	Tony	4	2	0	2
2	94	RENAUDIN Adrien	Wissous	Sodi	6	3	2	5
3	11	CAMMARATA Marc	Cormeilles	Sodi	3	5	3	8
4	96	RENAUDIN Julien	Wissous	Sodi	10	4	4	8
5	4	LANDAIS Thomas	Rosny	Tony	11	8	5	13
6	2	PICOT Nicolas	Rosny	Sodi	1	6	8	14
7	51	MISSIMILLY Jacques	Cormeilles	F.A.	12	10	9	19
8	18	WILLIAMSON Andrew	J.B.H.	F.A.	13	13	7	20
9	12	DEPTUCH Joel	Brétigny	F.A.	2	0	22	22
10	3	BONNETO Romain	Savoie		9	9	15	24
11	16	ROUSSET Louis	Sens-Paris		16	15	10	25
12	17	BRUNERIE Vincent	Brétigny	Tony	20	11	14	25
13	1	HODIER Thomas	Rosny	F.A.	7	7	20	27
14	7	MASLE Nicolas	Mantes	Birel	14	16	11	27
15	98	RENAUDIN Patrice	Wissous	Sodi	24	17	12	29
16	6	TESNIERE Charles	Angerville	Sodi	5	24	6	30
17	9	BREISACHER Dorian	Angerville	Sodi	18	19	13	32
18	24	DRUAIS Jean-Baptiste	J.B.H.	F.A.	15	12	21	33
19	42	MONTI Romain	Rosny	Tony	17	18	18	36
20	10	LALA Guillaume	Angerville	Tony	19	20	16	36
21	8	SOULAT Louis Henri	Sens-Paris	Birel	23	22	17	39
22	14	DECHANDON Simon	Angerville	Tony	8	17	23	40
23	20	MOSTKOWY Maxime	Cormeilles	Sodi	22	23	19	42
24	5	MENARD Pierre	Angerville	Tony	21	21	24	45



Chp.Ile de France
Angerville 28-29 Mars 2015



Rotax Max

Chp.IDF Rotax Max Pre-Finale (PF) Résultats

Document 12.1

Sous réserve du contrôle technique ou d'incidents d'ordre sportif

Clt	N°	Classe	Pilote	Club	Meilleur S1	Meilleur S2	Meilleur S3	Meilleur tour	Interv.	Ecart	
1	▲1	94	evo	RENAUDIN Adrien	Wissous	20.934	22.056	23.710	1:06.700		
2	▲2	96	evo	RENAUDIN Julien	Wissous	21.118	21.922	23.543	1:06.583	0.331	0.331
3	▼2	22	evo	JALOUX Romain	Reims	20.932	21.787	23.705	1:06.608	0.780	1.111
4	▼1	11	evo	CAMMARATA Marc	Cormeilles	20.768	21.897	23.948	1:06.851	2.138	3.249
5	≡	4	evo	LANDAIS Thomas	Rosny	21.545	22.212	23.917	1:07.962	10.430	13.679
6	▲10	6	evo	TESNIERE Charles	Angerville	21.232	22.082	23.879	1:07.519	0.244	13.923
7	▲1	18	evo	WILLIAMSON Andrew	J.B.H.	21.116	22.338	23.477	1:07.399	0.152	14.075
8	▲2	3	evo	BONNETO Romain	Savoie	21.373	21.974	23.544	1:06.951	2.411	16.486
9	▲2	16	evo	ROUSSET Louis	Sens-Paris	20.839	21.995	23.655	1:06.737	3.471	19.957
10	▲9	42	evo	MONTI Romain	Rosny	21.602	22.065	23.939	1:07.730	2.452	22.409
11	▼5	2	evo	PICOT Nicolas	Rosny	21.278	22.405	23.986	1:08.076	2.376	24.785
12	▲10	14	evo	DECHANDON Simon	Angerville	21.242	22.650	23.870	1:07.957	0.307	25.092
13	▼1	17	evo	BRUNERIE Vincent	Brétigny	21.654	21.638	23.677	1:07.468	0.299	25.391
14	▲4	24	evo	DRUAI Jean-Baptiste	J.B.H.	21.736	22.292	23.964	1:08.439	0.955	26.346
15	▼8	51	evo	MISSIMILLY Jacques	Cormeilles	21.376	22.359	23.961	1:07.963	0.426	26.772
16	▼7	12	evo	DEPTUCH Joel	Brétigny	21.487	22.509	24.006	1:08.128	3.536	30.308
17	▼3	7	evo	MASLE Nicolas	Mantes	21.288	22.438	23.578	1:07.304	3.809	34.117
18	▼5	1	evo	HODIER Thomas	Rosny	21.080	22.011	23.331	1:06.922	1.967	36.084
19	▲1	10	evo	LALA Guillaume	Angerville	21.286	22.334	23.407	1:07.027	1.021	37.105
20	▲4	5	evo	MENARD Pierre	Angerville	22.093	22.500	24.128	1:08.775	7.958	45.063
21	▼6	98	evo	RENAUDIN Patrice	Wissous	21.983	22.918	23.117	1:08.343	1.877	46.940
22	▼5	9	max	BREISACHER Dorian	Angerville	21.334	22.606	24.044	1:08.483	2.818	49.758
23	▼2	8	evo	SOULAT Louis Henri	Sens-Paris	23.674	24.278	25.300	1:13.778	3 Tours	3 Tours
24	▼1	20	max	MOSTKOWY Maxime	Cormeilles	26.604	25.538	31.752	1:23.894	8 Tours	11 Tours


Tête de course : N°22 JALOUX Romain (1-4) / N°94 RENAUDIN Adrien (5-12)

Départ : 29/03 - 15:24:50

Meilleur tour : N°96 RENAUDIN Julien 1:06.583

Météo : Nuageux Air : 12°C Piste : Séchage

Record de l'épreuve : N°2 PICOT Nicolas 52.016



Chp.Ile de France
Angerville 28-29 Mars 2015




Rotax Max

Chp.IDF Rotax Max Pre-Finale (PF) Tableau des tours

Pour information, sans valeur officielle

	1	2	3	4	5	6	7	8	9	10	11	12	13	14	15	16	17	18	19	20	21	22	23	24
Grille	22	94	11	96	4	2	51	18	12	3	16	17	1	7	98	6	9	24	42	10	8	14	20	5
Départ	94	22	96	11	4	2	18	51	3	12	16	1	17	98	7	6	42	24	9	10	8	14	20	5
Tour 1 Intervalle	22	94 0.6	96 0.4	2 0.5	11 0.2	4 0.0	12 0.2	1 1.2	18 0.2	16 0.8	3 0.1	51 0.3	24 0.1	6 0.3	7 0.1	9 0.1	14 0.4	10 0.0	42 0.6	98 1.3	17 0.1	5 0.4	8 3.2	20 2.7
Tour 2	22	94 1.0	96 0.3	2 1.2	12 0.5	4 0.1	11 0.2	1 0.3	18 1.0	16 1.1	24 0.6	3 0.4	6 0.1	51 0.9	9 0.2	42 0.5	14 0.7	10 0.2	17 2.9	5 1.4	7 1.0	98 3.1	8 7.2	
Tour 3	22	94 0.7	96 1.2	2 2.0	12 0.1	11 0.1	1 0.3	4 0.4	18 0.7	16 1.8	24 0.7	3 0.2	6 0.2	9 0.8	51 0.6	42 0.2	14 1.3	10 1.5	17 1.5	5 3.9	7 0.1	98 4.0	8 10.4	
Tour 4	22	94 0.2	96 1.4	11 2.3	12 1.4	4 0.5	2 0.4	18 0.4	16 1.5	3 1.2	6 0.6	24 0.2	9 0.9	51 0.5	42 0.1	14 1.3	10 2.7	17 1.4	7 4.2	5 1.3	98 5.5	1 4.9	8 6.9	
Tour 5	94	22 0.3	96 1.1	11 2.1	12 2.7	4 0.1	18 1.3	2 0.7	16 1.0	3 0.8	6 0.0	24 1.3	9 1.1	42 0.7	51 0.7	14 0.0	10 3.7	17 0.6	7 5.0	5 2.0	98 6.8	1 1.9	8 12.4	
Tour 6	94	96 0.5	11 1.9	22 0.3	4 3.4	12 0.4	18 1.0	6 3.6	3 2.7	9 0.4	42 0.8	2 0.1	14 0.5	24 0.2	16 0.2	51 0.0	10 3.2	17 0.1	7 5.5	5 2.9	1 5.7	98 1.4	8 17.2	
Tour 7	94	96 0.8	11 1.5	22 0.7	12 5.4	4 0.1	18 0.1	6 2.6	3 3.5	9 0.8	42 1.2	16 1.0	2 0.5	14 0.0	24 0.5	51 0.3	17 1.4	10 7.0	7 0.1	5 3.6	1 2.4	98 4.1	8 19.8	
Tour 8	94	96 0.9	11 1.5	22 0.4	12 7.0	4 0.1	18 0.2	6 1.3	3 4.2	9 1.1	42 1.4	16 0.7	2 0.8	14 0.5	24 0.4	51 0.2	17 1.0	7 7.7	10 1.7	1 2.7	5 0.9	98 5.5	8 24.0	
Tour 9	94	96 0.7	11 1.3	22 0.4	4 8.5	6 1.2	18 0.5	3 3.0	9 2.0	42 1.2	16 0.6	2 1.4	14 0.2	24 0.5	17 1.0	51 0.3	12 3.6	7 4.6	10 1.6	1 1.9	5 2.8	98 4.8	8 39.0	
Tour 10	94	96 0.2	22 0.9	11 0.7	4 9.2	6 0.6	18 0.4	3 3.6	9 3.0	16 0.5	42 0.5	2 1.4	14 0.6	24 0.7	17 0.1	51 1.2	12 3.2	7 5.3	1 2.0	10 0.5	5 4.3	98 3.8		
Tour 11	94	96 0.4	22 0.7	11 0.6	4 10.5	18 0.3	6 0.2	3 3.1	16 3.6	42 1.4	2 1.8	14 0.6	24 0.7	17 0.0	51 0.8	12 3.1	7 4.8	1 2.3	10 0.9	5 6.2	98 2.3	9 2.6		
Tour 12	94	96 0.3	22 0.7	11 2.1	4 10.4	6 0.2	18 0.1	3 2.4	16 3.4	42 2.4	2 2.3	14 0.3	17 0.2	24 0.9	51 0.4	12 3.5	7 3.8	1 1.9	10 1.0	5 7.9	98 1.8	9 2.8		




Rotax Max

Chp.IDF Rotax Max Pre-Finale (PF) Analyse des tours

Pour information, sans valeur officielle

Tours	Secteur 1	Secteur 2	Secteur 3	mps au tour	Tours	Secteur 1	Secteur 2	Secteur 3	mps au tour	Tours	Secteur 1	Secteur 2	Secteur 3	mps au tour
N°12 DEPTUCH Joel					N°18 WILLIAMSON Andrew					N°42 MONTI Romain				
1	24.246	23.360	25.145	1:12.751	8	22.559	22.439	24.040	1:09.038	1	27.425	23.769	25.559	1:16.753
2	22.480	23.066	24.935	1:10.481	9	22.076	22.187	24.170	1:08.433	2	23.518	23.005	25.217	1:11.740
3	22.297	23.031	25.126	1:10.454	10	21.931	21.952	23.847	1:07.730	3	22.925	23.120	25.163	1:11.208
4	22.703	23.235	24.631	1:10.569	11	21.654	23.167	23.773	1:08.594	4	22.735	22.908	25.037	1:10.680
5	21.941	22.807	25.076	1:09.824	12	22.153	21.638	23.677	1:07.468	5	22.796	22.856	24.932	1:10.584
6	21.677	23.127	25.035	1:09.839	1	24.765	24.326	25.260	1:14.351	6	22.677	22.944	25.349	1:10.970
7	21.900	23.049	24.859	1:09.808	2	22.794	23.009	25.045	1:10.848	7	22.825	22.481	24.418	1:09.724
8	21.779	22.894	24.565	1:09.238	3	22.317	23.122	24.932	1:10.371	8	22.471	22.328	24.251	1:09.050
9	21.591	23.348	39.895	1:24.834	4	22.112	22.848	25.353	1:10.313	9	22.068	22.424	23.939	1:08.431
10	21.691	22.509	24.082	1:08.282	5	22.321	22.732	24.771	1:09.824	10	21.975	22.418	24.398	1:08.791
11	21.487	22.635	24.006	1:08.128	6	21.992	23.001	24.379	1:09.372	11	21.693	22.418	24.167	1:08.278
12	21.500	22.777	24.092	1:08.369	7	21.682	22.809	24.628	1:09.119	12	21.602	22.065	24.063	1:07.730
N°14 DECHANDON Simon					N°20 MOSTKOWY Maxime					N°51 MISSIMILLY Jacques				
1	25.267	24.115	26.066	1:15.448	1	26.604	25.538	31.752	1:23.894	1	25.128	24.573	25.894	1:15.595
2	24.261	23.450	25.420	1:13.131	N°22 JALOUX Romain					2	23.034	24.373	25.548	1:12.955
3	23.418	23.235	25.202	1:11.855	1	22.910	23.273	24.866	1:11.049	3	22.605	23.741	25.370	1:11.716
4	22.677	23.097	24.932	1:10.706	2	21.998	22.648	24.859	1:09.505	4	22.321	23.366	25.116	1:10.803
5	22.316	22.834	24.900	1:10.050	3	22.226	22.663	24.507	1:09.396	5	22.463	23.948	25.114	1:11.525
6	22.418	23.217	25.159	1:10.794	4	21.853	22.412	24.947	1:09.212	6	22.734	23.390	25.286	1:11.410
7	23.345	22.706	24.596	1:10.647	5	21.843	22.630	24.904	1:09.377	7	23.098	23.241	24.732	1:11.071
8	22.313	22.650	24.701	1:09.664	6	21.757	22.547	27.684	1:11.988	8	22.185	22.957	24.322	1:09.464
9	21.618	22.695	24.311	1:08.624	7	21.728	22.386	24.124	1:08.238	9	21.895	22.806	25.074	1:09.775
10	21.686	22.808	23.999	1:08.493	8	21.553	22.092	24.003	1:07.648	10	21.996	22.483	24.170	1:08.649
11	21.595	22.832	24.202	1:08.629	9	21.260	21.818	24.166	1:07.244	11	21.376	22.762	24.102	1:08.240
12	21.242	22.845	23.870	1:07.957	10	21.179	21.787	23.705	1:06.671	12	21.643	22.359	23.961	1:07.963
N°16 ROUSSET Louis					N°24 DRUAIS Jean-Baptiste					N°94 RENAUDIN Adrien				
1	24.279	24.830	25.796	1:14.905	1	24.721	24.214	25.872	1:14.807	1	23.340	23.163	25.188	1:11.691
2	22.663	23.271	25.218	1:11.152	2	22.584	23.372	25.258	1:11.214	2	22.096	22.698	25.166	1:09.960
3	22.686	23.432	25.003	1:11.121	3	22.567	23.401	25.278	1:11.246	3	21.706	22.856	24.560	1:09.122
4	22.202	22.798	24.994	1:09.994	4	22.290	23.704	25.347	1:11.341	4	21.578	22.724	24.423	1:08.725
5	22.459	22.681	24.978	1:10.118	5	22.350	23.009	24.972	1:10.331	5	21.819	22.575	24.330	1:08.724
6	22.493	28.504	25.380	1:16.377	6	22.010	23.019	28.732	1:13.761	6	21.754	23.054	24.645	1:09.453
7	22.688	22.448	24.510	1:09.646	7	22.557	23.470	25.010	1:11.037	7	21.516	22.397	24.171	1:08.084
8	22.152	22.287	24.342	1:08.781	8	22.236	22.536	24.789	1:09.561	8	21.595	22.273	23.952	1:07.820
9	21.920	22.286	24.088	1:08.294	9	21.907	22.398	24.407	1:08.712	9	21.294	22.394	23.941	1:07.629
10	21.752	22.167	23.703	1:07.622	10	21.905	22.292	24.432	1:08.629	10	21.738	22.245	23.956	1:07.939
11	21.363	21.995	23.974	1:07.332	11	22.196	22.470	24.024	1:08.690	11	20.967	22.172	23.804	1:06.943
12	20.839	22.243	23.655	1:06.737	12	21.736	22.739	23.964	1:08.439	12	20.934	22.056	23.710	1:06.700
N°17 BRUNERIE Vincent					N°96 RENAUDIN Julien									
1	28.556	24.090	25.798	1:18.444	1	23.545	22.909	25.577	1:12.031					
2	24.351	24.162	25.633	1:14.146	2	22.158	22.610	25.082	1:09.850					
3	23.204	23.235	25.440	1:11.879	3	22.307	22.576	25.137	1:10.020					
4	23.593	22.685	25.410	1:11.688	4	21.684	22.421	24.874	1:08.979					
5	22.891	22.532	24.947	1:10.370	5	21.911	22.325	24.498	1:08.734					
6	22.691	22.833	24.751	1:10.275	6	21.713	22.312	24.441	1:08.466					
7	22.556	22.196	24.370	1:09.122	7	21.749	22.312	24.341	1:08.402					



Chp.Ile de France
Angerville 28-29 Mars 2015




Rotax Max

Chp.IDF Rotax Max Pre-Finale (PF) Analyse des tours

Pour information, sans valeur officielle

Tours	Secteur 1	Secteur 2	Secteur 3	mps au tour
8	21.524	22.223	24.155	1:07.902
9	21.306	22.090	24.027	1:07.423
10	21.461	22.074	23.995	1:07.530
11	21.243	22.065	23.788	1:07.096
12	21.118	21.922	23.543	1:06.583

N°98 RENAUDIN Patrice				
Tours	Secteur 1	Secteur 2	Secteur 3	mps au tour
1	26.434	25.376	26.520	1:18.330
2	24.192	29.339	26.412	1:19.943
3	23.814	24.364	26.098	1:14.276
4	24.213	24.137	26.456	1:14.806
5	23.633	24.028	25.504	1:13.165
6	23.340	23.682	24.843	1:11.865
7	22.855	23.436	24.845	1:11.136
8	22.800	23.319	23.966	1:10.085
9	22.731	23.312	23.602	1:09.645
10	22.079	22.925	23.435	1:08.439
11	22.224	23.361	23.117	1:08.702
12	21.983	22.918	23.442	1:08.343



Rotax Max

Chp.IDF Rotax Max Pre-Finale (PF) Grille de départ

Document 11

Sous réserve du contrôle technique ou d'incidents d'ordre sportif

20	MOSTKOWY Maxime	24	5	MENARD Pierre
8	SOULAT Louis Henri	23	14	DECHANDON Simon
42	MONTI Romain	22	10	LALA Guillaume
9	BREISACHER Dorian	21	24	DRUAIS Jean-Baptiste
98	RENAUDIN Patrice	20	6	TESNIERE Charles
1	HODIER Thomas	19	7	MASLE Nicolas
16	ROUSSET Louis	18	17	BRUNERIE Vincent
12	DEPTUCH Joel	17	3	BONNETO Romain
51	MISSIMILLY Jacques	16	18	WILLIAMSON Andrew
4	LANDAIS Thomas	15	2	PICOT Nicolas
11	CAMMARATA Marc	14	96	RENAUDIN Julien
22	JALOUX Romain	13	3	RENAUDIN Adrien
		12	2	
		11	1	
		10		
		9		
		8		
		7		
		6		
		5		
		4		
		3		
		2		
		1		

POLE POSITION





Chp.Ile de France
Angerville 28-29 Mars 2015



Rotax Max

Chp.IDF Rotax Max Finale (FI) Résultats

Document 14.1 OFFICIEL

Sous réserve du contrôle technique ou d'incidents d'ordre sportif

Clt	N°	Classe	Pilote	Club	Meilleur S1	Meilleur S2	Meilleur S3	Meilleur tour	Interv.	Ecart
1	11	evo	CAMMARATA Marc	Cormeilles	21.332	21.975	23.825	1:07.159		
2	22	evo	JALOUX Romain	Reims	21.422	21.800	23.845	1:07.203	12.929	12.929
3	12	evo	DEPTUCH Joel	Brétigny	21.495	22.183	23.945	1:07.664	0.001	12.930
4	94	evo	RENAUDIN Adrien	Wissous	21.560	22.322	24.172	1:08.054	2.259	15.189
5	2	evo	PICOT Nicolas	Rosny	20.943	22.084	23.907	1:06.934	2.900	18.089
6	1	evo	HODIER Thomas	Rosny	21.475	22.053	23.743	1:07.271	1.834	19.923
7	18	evo	WILLIAMSON Andrew	J.B.H.	21.233	22.166	23.774	1:07.363	1.362	21.285
8	3	evo	BONNETO Romain	Savoie	21.662	22.013	24.443	1:08.538	2.970	24.255
9	6	evo	TESNIERE Charles	Angerville	21.784	22.108	24.120	1:08.413	0.436	24.691
10	42	evo	MONTI Romain	Rosny	21.743	22.123	23.816	1:08.157	0.282	24.973
11	96	evo	RENAUDIN Julien	Wissous	22.149	22.240	24.257	1:08.809	1.090	26.063
12	16	evo	ROUSSET Louis	Sens-Paris	21.371	22.260	24.227	1:08.255	0.234	26.297
13	9	max	BREISACHER Dorian	Angerville	21.259	22.443	24.028	1:07.885	0.089	26.386
14	14	evo	DECHANDON Simon	Angerville	21.613	22.667	24.145	1:08.819	0.840	27.226
15	10	evo	LALA Guillaume	Angerville	21.618	22.002	23.714	1:07.629	0.998	28.224
16	24	evo	DRUAI Jean-Baptiste	J.B.H.	21.764	22.124	23.967	1:07.972	1.384	29.608
17	7	evo	MASLE Nicolas	Mantes	21.866	22.271	24.294	1:08.431	9.648	39.256
18	4	evo	LANDAIS Thomas	Rosny	21.998	22.589	24.343	1:09.126		28.181
19	98	evo	RENAUDIN Patrice	Wissous	23.125	23.490	25.269	1:12.064	36.087	1:04.268
20	20	max	MOSTKOWY Maxime	Cormeilles	22.756	23.265	24.585	1:11.245	1 Tour	1 Tour
21	8	evo	SOULAT Louis Henri	Sens-Paris	23.091	23.980	25.766	1:13.428	9.610	1 Tour
22	51	evo	MISSIMILLY Jacques	Cormeilles	22.557	23.240	24.460	1:10.736	6 Tours	7 Tours
23	5	evo	MENARD Pierre	Angerville	23.224	22.820	25.351	1:11.395	22.838	7 Tours
24	17	evo	BRUNERIE Vincent	Brétigny	25.908	27.323	25.993	1:19.224	4 Tours	11 Tours

N°4 LANDAIS Thomas : Non-respect de la procédure de départ (Art. 19 du RSN 2015). Suivant la décision sportive N°19.


Départ : 29/03 - 18:06:10

Météo : Nuageux Air : 12°C Piste : Séchage

Tête de course : N°11 CAMMARATA Marc (1-12)

Meilleur tour : N°2 PICOT Nicolas 1:06.934

Record de l'épreuve : N°2 PICOT Nicolas 52.016



DOCUMENT N° **19**

DÉCISION DES COMMISSAIRES SPORTIFS
STEWARDS' DECISION

PÉNALITÉ INFLIGÉE AU CONCURRENT (NOM) : **LANDAIS Guylain**
PENALTY INFLICTED UPON THE ENTRANT (NAME):

NUMERO DE LICENCE / LICENSE NUMBER : **164286 E1**

N° : **4**
No.:

PILOTE : **LANDAIS Thomas**
DRIVER :

Concerne la partie de l'Épreuve : **Rotax Max - Finale**
Concerns the part of the event:

ÉNONCÉ / STATEMENT:

Pénalités de 3 places de la manche concernée

MOTIF / REASON:

Non-respect de la procédure de départ, sortie partielle du couloir (Article n° 31 du RSN 2015)

* Le soussigné reconnaît avoir reçu copie de la présente notification et avoir été informé des voies de recours : DROIT D'APPEL, Règlementation ASN et des conséquences qui en découlent (juridiques et financières).
Le concurrent doit déclarer, par écrit, dans l'heure qui suit la notification ou la publication de la décision, au Directeur de Course ou à un Commissaire Sportif, son intention de faire appel. Il doit joindre impérativement à cette déclaration d'appel une caution d'appel de : 3300 € (appel national FFSA 2014).
Il doit confirmer intention en envoyant sa lettre à l'ASN dans les formes et délais prévus par les règlements applicables.

Décision annoncée
Decision announced

Date / Date: **29/03/2015**

Heure / Time: **18:59**

Nom / Name

Signature

Président du Collège / Chairman of the Panel:

Le P.C.S. M.GUIGNARD (IDF) :

Membres du Collège / Members of the Panel:

NOTIFICATION AU CONCURRENT CONCERNÉ / NOTIFICATION TO THE RELEVANT ENTRANT

Je soussigné :
I undersigned: Nom personnel / personal name


Représentant du Concurrent : **LANDAIS Guylain**
Representing the Entrant: Nom du Concurrent / Entrant's name

Certifie avoir reçu notification du document N° **19** des Commissaires Sportifs de l'Épreuve.
Certify that I have been notified of document No. **19** by the Stewards of the Meeting.

Date :

Heure / Time:

Signature :




Rotax Max

Chp.IDF Rotax Max Finale (FI) Tableau des tours

Pour information, sans valeur officielle

	1	2	3	4	5	6	7	8	9	10	11	12	13	14	15	16	17	18	19	20	21	22	23	24
Grille	11	4	6	94	96	22	18	3	42	2	14	16	17	24	51	12	7	1	10	5	98	9	8	20
Départ	11	4	6	94	96	22	3	2	18	42	16	14	24	12	1	51	17	7	5	10	9	98	20	8
Tour 1 Intervalle	11	94 1.3	2 1.0	6 0.3	22 0.0	96 0.4	4 0.4	12 0.7	18 0.1	42 0.1	1 0.1	16 0.9	3 0.5	51 0.8	24 0.1	10 0.1	14 0.1	5 0.4	9 0.3	10 1.2	98 0.0	7 3.1	8 1.0	20 1.1
Tour 2	11	94 2.1	2 1.7	22 0.2	6 0.1	96 0.2	4 0.5	12 0.1	18 0.4	1 0.0	42 1.7	16 0.3	3 0.4	51 0.3	14 1.0	24 1.3	9 0.1	7 5.1	98 0.1	10 0.2	8 5.1	20 1.6	5 0.3	
Tour 3	11	94 2.9	2 2.5	6 0.4	22 0.0	96 0.3	12 0.0	1 0.2	4 0.8	18 0.1	42 1.0	51 0.6	3 1.7	16 0.3	14 0.0	24 1.3	9 0.0	7 5.9	10 1.1	98 1.1	8 6.9	5 0.5	20 2.2	
Tour 4	11	94 3.8	2 3.2	1 0.3	22 0.1	12 0.1	6 0.3	18 0.7	96 0.5	4 0.1	42 0.7	51 0.2	3 2.1	14 0.5	16 0.5	24 0.2	9 0.5	10 6.3	7 0.3	98 4.7	5 6.7	8 1.1	20 3.4	
Tour 5	11	94 4.9	12 3.8	1 0.7	2 0.8	22 0.4	6 0.0	96 0.4	18 0.1	4 0.0	5 0.5	14 2.5	3 0.1	9 1.8	16 1.6	24 2.1	42 0.0	10 1.8	7 1.6	98 6.9	8 4.1	8 4.4	20 4.2	
Tour 6	11	94 5.7	12 3.0	1 0.6	22 2.7	2 0.4	18 0.0	96 0.5	4 2.2	3 0.5	14 0.4	9 1.2	6 1.7	16 0.5	42 0.9	24 0.8	10 1.5	7 2.4	98 9.2	8 9.6	20 2.8			
Tour 7	11	94 7.1	12 1.6	1 0.5	22 3.1	2 2.0	18 0.3	96 0.5	4 1.0	3 0.5	14 0.9	9 0.6	6 1.1	16 1.1	42 0.5	24 2.1	10 0.2	7 3.6	98 11.7	8 12.2	20 0.3			
Tour 8	11	12 9.3	94 0.0	1 0.1	22 2.6	2 4.1	18 0.0	96 0.9	4 0.7	3 0.3	14 0.3	9 0.4	6 0.8	16 1.5	42 0.0	24 3.1	10 0.0	7 5.2	98 13.7	20 11.9	8 0.8			
Tour 9	11	12 10.7	1 0.5	94 0.5	22 0.0	2 6.0	18 0.0	96 1.5	3 0.8	6 0.4	4 0.4	14 0.0	9 0.3	42 0.7	16 1.0	24 2.1	10 0.1	7 8.9	98 14.8	8 12.6	20 1.4			
Tour 10	11	12 10.7	1 0.2	22 1.1	94 1.2	2 5.4	18 1.8	3 1.2	6 0.1	96 0.3	14 0.1	9 0.1	42 0.3	16 1.4	4 0.3	10 2.2	24 1.2	7 8.5	98 17.2	20 14.2	8 4.7			
Tour 11	11	1 11.2	12 0.0	22 0.2	94 2.1	2 4.3	18 2.2	6 2.4	3 0.1	96 0.5	42 0.0	14 0.9	16 0.6	9 0.4	4 0.5	10 0.7	24 1.5	7 8.9	98 21.2	20 13.1	8 9.6			
Tour 12	11	22 12.9	12 0.0	94 2.2	2 2.9	1 1.8	18 1.3	3 2.9	6 0.4	42 0.2	96 1.0	16 0.2	9 0.0	14 0.8	4 0.9	10 0.0	24 1.3	7 9.6	98 25.0					



Chp.Ile de France
Angerville 28-29 Mars 2015




Rotax Max

Chp.IDF Rotax Max Finale (F1) Analyse des tours

Pour information, sans valeur officielle

Tours	Secteur 1	Secteur 2	Secteur 3 mps au tour	
10	23.125	23.670	25.269	1:12.064
11	23.325	23.588	25.438	1:12.351
12	23.235	23.863	25.609	1:12.707



Rotax Max

Chp.IDF Rotax Max Finale (FI) Grille de départ

Document 13

Sous réserve du contrôle technique ou d'incidents d'ordre sportif

8 SOULAT Louis Henri	24	20 MOSTKOWY Maxime
98 RENAUDIN Patrice	23	
10 LALA Guillaume	22	9 BREISACHER Dorian
7 MASLE Nicolas	21	
51 MISSIMILLY Jacques	20	5 MENARD Pierre
17 BRUNERIE Vincent	19	
14 DECHANDON Simon	18	1 HODIER Thomas
42 MONTI Romain	17	
18 WILLIAMSON Andrew	16	12 DEPTUCH Joel
96 RENAUDIN Julien	15	
6 TESNIERE Charles	14	24 DRUAIS Jean-Baptiste
11 CAMMARATA Marc	13	
	12	16 ROUSSET Louis
	11	
	10	2 PICOT Nicolas
	9	
	8	3 BONNETO Romain
	7	
	6	22 JALOUX Romain
	5	
	4	94 RENAUDIN Adrien
	3	
	2	4 LANDAIS Thomas
	1	

POLE POSITION

